

ডিজিটাইজেড ন আৰু একাউন্টিং

সূচীপত্ৰ

- ১ অ'টিপি বুজা
- ২ ডিজিটেল বিত্তীয় লেনদেনৰ বাবে চৰ্তাৱলী আৰু প্ৰক্ৰিয়া
- ৩ ক্ৰেডিট কাৰ্ড আৰু ডেবিট কাৰ্ড
- ৪ কাৰেণ্ট একাউন্ট আৰু চেভিংছ একাউন্ট
- ৫ পইন্ট অফ চেল (পি. অ'.এছ.)
- ৬ ইউনিফাইড পেমেণ্ট ইণ্টাৰফেচ (ইউ.পি.আই.)
- ৭ এ.ই.পি.এছ. [আধাৰ ইনেবলড পেমণ্ট চিষ্টেম]
- ৮ ইউ.এছ.এছ.ডি. - আনষ্ট্ৰাকচাৰড চাপ্লিমেণ্টেৰি চাৰ্ভিছ ডাটা



সূচীপত্র

- ৯ ই রালেট
- ১০ ইণ্টাৰনেট বেঙ্কিং
- ১১ নেছনেল ইলেক্ট্ৰনিক ফাণ্ড ট্ৰাঞ্চফাৰ(এন.ই.এফ.টি.)
- ১২ ৰিয়েল টাইম গ্ৰছ ছেটেলমেণ্ট (আৰ.টি.জি.এছ.)
- ১৩ ইনষ্টেণ্ট মানি পে'মেণ্ট চিষ্টেম(আই.এম.পি.এছ.)
- ১৪ অনলাইন বিল পৰিশোধ
- ১৫ সাৰমৰ্ম



পাঠ পৰিকল্পনা

এই অধ্যায়টোৱে অংশগ্ৰহণকাৰীসকলক ডিজিটেল
বিত্তীয় সঁজুলি – বিত্তীয় সাক্ষৰতাৰ সৈতে পৰিচয় কৰাই
দিয়ে।



উদ্দেশ্য/প্রত্যাশা

- অংশগ্রহণকাৰীসকলক বিত্তীয় সাক্ষৰতা বৃদ্ধি কৰিবলৈ ডিজিটেল বিত্তীয় সঁজুলি প্ৰৱৰ্তন কৰা।
- অংশগ্রহণকাৰীসকলক ব্যৱসায়ৰ বাবে ব্যৱহাৰ কৰিবলৈ ডিজিটেল বিত্তীয় সঁজুলি ব্যৱহাৰ কৰাৰ সৈতে পৰিচিত হোৱাত সহায় কৰিবলৈ।



Confederation of Indian Industry

Digital
Saksham

প্রয়োজনীয় সামগ্রী

- ডিজিটেল বিত্তীয় সঁজুলিৰ ছফট কপি আৰু হাৰ্ড কপি – বিত্তীয় সাক্ষৰতা.
- উকা A4 আকাৰৰ শ্বীট
- প্রজেক্টৰ
- লেপটপ
- বগাবৰ্ড
- ডাষ্টাৰ
- লিখিবলৈ কলম (বগাবৰ্ডৰ বাবে)



ওরান টাইম
পাছরর্ড [অ'টি
পি]

০১



Confederation of Indian Industry

Digital
Saksham

অ'.টি.পি. কি?

- অ'.টি.পি.ক ওৱান টাইম পাছৱৰ্ড বুলিও কোৱা হয়
- নিৰ্দিষ্ট লেনদেনটো প্ৰমাণিত কৰিবলৈ ইয়াক সৃষ্টি কৰা হয় আৰু পঞ্জীভুক্ত ম'বাইল নম্বৰলৈ প্ৰেৰণ কৰা হয়।
- আপোনাৰ লেনদেনৰ বিৱৰণ দাখিল কৰাৰ কেইছেকেণ্ডৰ ভিতৰত ইয়াক আপোনাৰ ম'বাইল নম্বৰলৈ প্ৰেৰণ কৰা হয় আৰু কেৱল ২ মিনিটৰ বাবে আপোনাৰ ফোনত থাকে।
- ই কাৰ্ড আৰু অনলাইন লেনদেনৰ বাবে সুৰক্ষাৰ এক বৰ্ধিত স্তৰ প্ৰদান কৰে।
- অ'.টি.পি.য়ে পাছৱৰ্ডৰ উপৰিও এক অতিৰিক্ত স্তৰৰ সুৰক্ষা যোগ দিয়ে।



অ'.টি.পি. কেনেদৰে সৃষ্টি হয় আৰু ইয়াক কেনেদৰে ব্যৱহাৰ কৰিব লাগে?

উদাহৰণ: ডেবিট কাৰ্ড আৰু ক্রেডিট কাৰ্ডৰ জৰিয়তে ক্ৰয় কৰোঁতে নিম্নলিখিত পদক্ষেপবোৰ অন্তৰ্ভুক্ত থাকে:

- ব্যৱহাৰকাৰীয়ে এটা অনলাইন ক্ৰয় কৰে আৰু পৰিশোধৰ পদ্ধতি বাছনি কৰে।
- অনলাইন প্লেটফৰ্মে ব্যৱহাৰকাৰীক চি.ভি.ভি. কোড লিপিবদ্ধ কৰিবলৈ কয়।
- অ'.টি.পি. সৃষ্টি কৰা হয় আৰু আপোনাৰ পঞ্জীভুক্ত ম'বাইল নম্বৰ, ইমেইল বা ফোন কল বা বেক্সে বাছনি কৰা যিকোনো সমৰ্পিত চেনেললৈ প্ৰেৰণ কৰা হয়।
- অ'.টি.পি. ব্যৱহাৰকাৰীয়ে লিপিবদ্ধ কৰিব
- লেনদেন সম্পূৰ্ণ হৈছে



সাৰধানতাসমূহ

- আপোনাৰ অ'.টি.পি. আৰু পিন নম্বৰ কোনো ব্যক্তিৰ ওচৰত কেতিয়াও প্ৰকাশ নকৰিব।
- বেঙ্কে কেতিয়াও আপোনাক অ'.টি.পি., পিন, চি.ভি.ভি. আৰু অন্যান্যৰ দৰে প্ৰমাণপত্ৰ বিচাৰিব নোৱাৰে।
- এই প্ৰমাণপত্ৰসমূহৰ তথ্যই আপোনাক চাইবাৰ সুৰক্ষাৰ ভাবুকিৰ প্ৰতি অসুৰক্ষিত কৰি তোলে।
- যদি আন কোনোৱে আপোনাৰ অ'.টি.পি., পিন, চি.ভি.ভি. নম্বৰ বা অন্যান্য প্ৰমাণপত্ৰ বিচাৰে তেনেহ'লে তেনে কোনো কলত গ্ৰহণ নকৰিব বা কল সংযোগ বিচ্ছিন্ন কৰিব।
- যদি আপুনি আপোনাৰ "বেঙ্ক মেনেজাৰৰ" পৰা ফোন লাভ কৰে তেন্তে তেওঁক আপোনাৰ মাতৃভাষাত আপোনাৰ সৈতে কথা পাতিবলৈ কওঁক বা তেওঁক কওঁক যে আপুনি শাখালৈ যাব বা আপুনি সন্তুষ্ট নোহোৱালৈকে তেওঁক একাধিক প্ৰশ্ন সুধিব।



ডিজিটেল
বিত্তীয়
লেনদেনৰ বাবে
চৰ্তাৱলী আৰু
প্ৰক্ৰিয়া

০৮



ডিজিটেল আইডি

- কাগজ-আধাৰিত আইডি যেনে বেছিভাগ চালকৰ অনুজ্ঞাপত্ৰ আৰু পাছপ'ৰ্টৰ বিপৰীতে, ডিজিটেল চেনেলবোৰত ডিজিটেল আইডি এটা দৃৰৱৰ্তীভাৱে প্ৰমাণীকৰণ কৰিব পাৰি, ৰাষ্ট্ৰীয় বা স্থানীয় চৰকাৰৰ দ্বাৰা ডিজিটেল আইডি জাৰী কৰিব পাৰি।
- উদাহৰণ- ভাৰতৰ আধাৰ আইডি



ডিজিটেল আইডি

ডিজিটেল আইডিৰ বিশেষত্বসমূহ

- উচ্চ পৰিমাণৰ নিশ্চয়তাৰ প্ৰমাণীকৰণ আৰু প্ৰমাণীকৰণ
- অনন্য
- ব্যক্তিগত সন্মতিৰে স্থাপিত
- ব্যৱহাৰকাৰীৰ গোপনীয়তা সুৰক্ষিত কৰে আৰু ব্যক্তিগত তথ্যৰ ওপৰত নিয়ন্ত্ৰণ নিশ্চিত কৰে



নো ইণ্ডাৰ কাষ্টমাৰ

নো ইণ্ডাৰ কাষ্টমাৰ বা ইয়াক সাধাৰণতে জনা যায় কেৱাইচি, ইয়াৰ অৰ্থ হৈছে বেংক, বীমা কোম্পানী আৰু অন্যান্য প্ৰতিষ্ঠানৰ দ্বাৰা তেওঁলোকে তেওঁলোকৰ গ্ৰাহকৰ সৈতে লেনদেন কৰাৰ আগতে বা সময়ত সকলো গ্ৰাহক আৰু গ্ৰাহকৰ পৰিচয় আৰু ঠিকনা প্ৰমাণীকৰণৰ প্ৰক্ৰিয়া। ভাৰতীয় ৰিজাৰ্ভ বেংক সকলো বেংক, বিত্তীয় প্ৰতিষ্ঠান আৰু বিত্তীয় লেনদেন কৰা আন যিকোনো ডিজিটেল পৰিশোধ কোম্পানীৰ বাবে কেৱাইচি বাধ্যতামূলক কৰিছে।



নো ইওৰ কাষ্টমাৰ

ভাৰতত কেৱাইচিৰ বাবে প্ৰয়োজনীয় নথিপত্ৰ: পৰিচয়ৰ প্ৰমাণ

- ইউনিক আইডেণ্টিফিকেছন নাম্বাৰ(ইউ.আই.ডি.) যেনে আধাৰ, পাছপোৰ্ট, ড্ৰাইভিং লাইচেঞ্চ আৰু ভোটাৰ পৰিচয় পত্ৰ।
- পেন কাৰ্ড
- যিকোনো বিধিবদ্ধ/নিয়ামক কৰ্তৃপক্ষ, কেন্দ্ৰীয়/ৰাজ্য চৰকাৰ আৰু তেওঁলোকৰ বিভাগৰ দ্বাৰা জাৰী কৰা আপোনাৰ ফটোৰ সৈতে পৰিচয় পত্ৰ বা দস্তাবেজ।
- অনুসূচীত বাণিজ্যিক বেংক, ৰাজহুৱা খণ্ডৰ প্ৰতিষ্ঠান, আৰু ৰাজহুৱা বিত্তীয় প্ৰতিষ্ঠানৰ দ্বাৰা জাৰী কৰা পৰিচয় পত্ৰ।
- মহাবিদ্যালয়সমূহে জাৰী কৰা পৰিচয় পত্ৰ, যিবোৰ বিশ্ববিদ্যালয়, আই.চি.এ.আই., আই.চি.ডব্লিউ.এ.আই., আই.চি.এছ.আই., আৰু বাৰ কাউন্সিলকে ধৰি পেছাদাৰী সংস্থাৰ সৈতে তেওঁলোকৰ সদস্যসকলক সংযুক্ত।



নো ইওৰ কাষ্টমাৰ

ভাৰতত কেৱাইচিৰ বাবে প্ৰয়োজনীয় নথিপত্ৰ: ঠিকনাৰ প্ৰমাণ

- পাছপোৰ্ট, ভোটাৰ পৰিচয় পত্ৰ, বাসস্থান, বেচন কাৰ্ড, ড্ৰাইভিং লাইচেঞ্চ, বীমা প্ৰতিলিপি বা ফ্লেট মেইনটেনেঞ্চ বিলৰ পঞ্জীভুক্ত বিক্ৰী বা লীজ চুক্তি
- ৰাজহুৱা বিল যেনে লেণ্ডলাইন টেলিফোন বিল, গেছ বিল বা বিদ্যুতবিল (তিনি মাহৰ অধিক পুৰণি নহয়)
- বেঙ্ক একাউণ্ট বিবৃতি বা পাছবুক প্ৰবিষ্টি (তিনি মাহৰ অধিক পুৰণি নহয়)
- উচ্চতম ন্যায়ালয় আৰু উচ্চ ন্যায়ালয়ৰ ন্যায়াধীশসকলৰ দ্বাৰা স্ব-ঘোষণা, যিয়ে তেওঁলোকৰ নতুন ঠিকনা নিৰ্দিষ্ট কৰে



নো ইওৰ কাষ্টমাৰ

- নিম্নলিখিত যিকোনো সংস্থাৰ দ্বাৰা জাৰী কৰা বাসস্থানৰ প্ৰমাণ:
- অনুসূচীত বাণিজ্যিক বেংকৰ বেঙ্ক মেনেজাৰ
- বহুজাতিক বিদেশী বেংক, অনুসূচীত সমবায় বেঙ্ক
- বিধান সভালৈ নিৰ্বাচিত প্ৰতিনিধি
- ৰাজপত্ৰিত বিষয়া, নোটাৰী পাব্লিক, সংসদ
- যিকোনো চৰকাৰ বা বিধিবদ্ধ কৰ্তৃপক্ষৰ দ্বাৰা জাৰী কৰা নথিপত্ৰ
- কেন্দ্ৰীয় বা ৰাজ্য চৰকাৰ আৰু তেওঁলোকৰ বিভাগ, বিধিবদ্ধ বা নিয়ামক কৰ্তৃপক্ষ, অনুসূচীত বাণিজ্যিক বেংক, ৰাজহুৱা খণ্ডৰ প্ৰতিষ্ঠান, ৰাজহুৱা বিত্তীয় প্ৰতিষ্ঠান, আৰু আই.চি.এ.আই., আই.চি.ডব্লিউ.এ.আই, বাৰ কাউন্সিল আৰু আই.চি.এছ.আই.ৰ দৰে পেছাদাৰী সংস্থাৰ সৈতে সংযুক্ত মহাবিদ্যালয়বোৰে তেওঁলোকৰ সদস্যসকলক জাৰী কৰা ঠিকনাৰ সৈতে পৰিচয় পত্ৰ বা নথিপত্ৰ।



নো ইওৰ কাষ্টমাৰ

ভাৰতত কেৱাইচি কেনেদৰে কৰিব?

আপুনি তলত উল্লেখ কৰা পদক্ষেপবোৰ অনুসৰণ কৰি আধাৰ আধাৰিত কেৱাইচি আৰু অফলাইন কেৱাইচি কৰিব পাৰে:

আধাৰ আধাৰিত কেৱাইচি বা অনলাইন কেৱাইচি

- আপোনাৰ একাউন্ট অন কৰক, পঞ্জীভুক্ত কেৱাইচি পঞ্জীয়ন সংস্থাৰ অফিচিয়েল ৱেবছাইট আৰু আপোনাৰ বিৱৰণ যেনে নাম, জন্ম তাৰিখ আৰু ঠিকনা পূৰণ কৰক
- আপোনাৰ আধাৰ কাৰ্ড নম্বৰ, পঞ্জীভুক্ত ম'বাইল নম্বৰ প্ৰদান কৰক আৰু অ'.টি.পি. ব্যৱহাৰ কৰি সেইবোৰ প্ৰমাণিত কৰক
- ই-কেৱাইচিৰ বাবে সন্মতি ঘোষণাৰ চৰ্তাৱলী গ্ৰহণ কৰাৰ পিছত ই-আধাৰৰ এটা স্ব-প্ৰমাণিত প্ৰতিলিপি আপলোড কৰক



নো ইওৰ কাষ্টমাৰ

ভাৰতত কেৱাইচি কেনেদৰে কৰিব?

আপুনি তলত উল্লেখ কৰা পদক্ষেপবোৰ অনুসৰণ কৰি আধাৰ আধাৰিত কেৱাইচি আৰু অফলাইন কেৱাইচি কৰিব পাৰে:

অফলাইন কেৱাইচি

- আপুনি আপোনাৰ বীমা কোম্পানী বা বেঙ্কৰ পৰা কেৱাইচি আবেদন পত্ৰ ডাউনলোড কৰিব পাৰে আৰু আপোনাৰ বিৱৰণ পূৰণ কৰিব পাৰে
- কেৱাইচি প্ৰপত্ৰৰ এটা ভৌতিক প্ৰতিলিপি স্বাক্ষৰ কৰক আৰু প্ৰাসংগিক কৰ্তৃপক্ষৰ ওচৰত দাখিল কৰক
- বাসস্থানৰ প্ৰমাণ, পৰিচয় পত্ৰ, আৰু আপোনাৰ পাছপোৰ্ট আকাৰৰ ফটোগ্ৰাফৰ এটেষ্টেড ফটোকপিকে কেৱাইচিৰ সৈতে সংলগ্ন কৰক



କ୍ରେଡିଟ କାର୍ଡ
ଆଞ୍ଚ ଡେବିଟ
କାର୍ଡ

୦୩



Confederation of Indian Industry

Digital
Saksham

ভিডিঅ' লিংক-

<https://www.youtube.com/watch?v=XrSZ6CV2H0k>

ডেবিট কাৰ্ড আৰু ক্রেডিট কাৰ্ড আজি গ্ৰাহকসকলৰ বাবে নগদ ধনৰ অসুবিধা অবিহনে পৰিশোধ কৰাৰ এক অবিচ্ছেদ্য জীৱনশৈলী হৈ পৰিছে। পৰিশোধৰ এই পদ্ধতিবোৰ অবিহনে জীয়াই থকাটো আজিৰ পৃথিৱীত প্ৰায় অসম্ভৱ অনুভৱ হয়।



বাণিজ্যিক কাৰ্ডসমূহ

ইয়াত অন্তৰ্ভুক্ত আছে কিস্তি কাৰ্ড, ব্যৱসায় ডেবিট কাৰ্ড আৰু ব্যৱসায়িক ক্রেডিট কাৰ্ড আৰু ব্যৱসায়জীৱনৰ নিম্নলিখিত ৩ টা পৰ্যায়ত ক্ষুদ্ৰ ব্যৱসায়ৰ বাবে বিশেষভাৱে উপযোগী – প্রতিষ্ঠা, বিকাশ আৰু সম্প্ৰসাৰণ।

বাণিজ্যিক কাৰ্ডৰ লাভালাভ

- বৰ্ধিত নিয়ন্ত্ৰণ কিয়নো ই নিয়মাৱলী পালন কৰাত সহায় কৰে আৰু প্ৰৱঞ্চনা আৰু অপব্যৱহাৰৰ আশংকা হ্রাস কৰে
- প্ৰত্যক্ষ সঞ্চয়
- দক্ষতা – ই কাগজবিহীন সমাধান আৰু একাউণ্টিং সেৱা আগবঢ়ায়
- সুৰক্ষা আৰু নিৰাপত্তা আৰু জৰুৰীকালীন নগদ ধন
- ব্ৰেণ্ড চিনাক্তকৰণ আৰু সহায়



বাণিজ্যিক কাৰ্ডসমূহ

ইনষ্টলমেণ্ট কাৰ্ড

এইটো এক প্ৰকাৰৰ বাণিজ্যিক কাৰ্ড যি ক্ৰয়ৰ বাবে ব্যয় কৰা পৰিমাণটো ব্যৱহাৰকাৰীৰ সুবিধাৰ বাবে কিস্তিত ৰূপান্তৰ কৰে।

ইনষ্টলমেণ্ট কাৰ্ডৰ লাভালাভ

- পৰিচয় – ব্যৱহাৰকাৰীসকলে কিস্তিত পৰিশোধ কৰিবলৈ অভ্যস্ত, কাৰ্ডখন ক্ষুদ্ৰ ব্যৱসায়ৰ বাবে একে নীতিৰ ওপৰত আধাৰিত।
- সীমিত ক্ৰেডিট বিপদাশংকা
- নমনীয় আৰু অনুকূলিত কিস্তিৰ আকাৰ
- ব্যৱহাৰকাৰীৰ ডিজিটেল অনব'ৰ্ডিঙত সহায় কৰে



ডেবিট কাৰ্ড

ডেবিট কাৰ্ডে গ্ৰাহকসকলক পৰিশোধ কৰিবলৈ অনুমতি দিয়ে যিবোৰ একাউণ্টৰ পৰা পোনপটীয়াকৈ এটা টেপত কৰ্তন কৰা হয়।

ডেবিট কাৰ্ড নম্বৰ

- আপোনাৰ ডেবিট কাৰ্ডৰ সন্মুখৰ ফালে ১৬-অংকৰ নম্বৰ
- ই অনন্য আৰু প্ৰাথমিকভাৱে আপোনাৰ ডেবিট কাৰ্ড প্ৰতিনিধিত্ব আৰু চিনাক্ত কৰে।



ডেবিট কাৰ্ড

ব্যৱসায়িক ডেবিট কাৰ্ড

- এইটো এক প্ৰকাৰৰ ডেবিট কাৰ্ড যাক ব্যৱসায়ৰ দ্বাৰা ব্যৱহাৰৰ বাবে প্ৰস্তুত কৰা হৈছে। ই ব্যৱসায়িক ব্যয়অনুসৰণ আৰু নিৰীক্ষণ কৰাত সহায় কৰে।
- ই পৰিশোধ কৰাৰ সুবিধা প্ৰদান কৰে
- ব্যৱসায়টোক বাজেট বজাই ৰাখিবলৈ অনুমতি দিয়ে।
- ব্যৱসায়িক ক্ৰেডিট কাৰ্ডৰ তুলনাত লাভ কৰা সহজ আৰু উচ্চ সুৰক্ষা প্ৰদান কৰে।



ক্রেডিট কাৰ্ড

ক্রেডিট কাৰ্ড এখনে কাৰ্ডধাৰকসকলক পুঁজি ধাৰ ল'বলৈ অনুমতি দিয়ে যাৰ দ্বাৰা পৰিশোধৰ বাবে কাৰ্ড গ্ৰহণ কৰা ব্যৱসায়ীসকলৰ সৈতে সামগ্ৰী আৰু সেৱাৰ বাবে পৰিশোধ কৰিব লাগে। ক্রেডিট কাৰ্ডে চৰ্ত আৰোপ কৰে যে কাৰ্ড ধাৰকে ধাৰ লোৱা ধন ঘূৰাই দিব, লগতে যিকোনো প্ৰযোজ্য সূত, লগতে যিকোনো অতিৰিক্ত সন্মত মাচুল, হয় বিলিং তাৰিখৰ ভিতৰত বা সময়ৰ সৈতে সম্পূৰ্ণৰূপে পৰিশোধ কৰিব।

ব্যৱসায়িক ক্রেডিট কাৰ্ড: ইয়াক ব্যৱসায়িক ব্যয়ৰ বাবে প্ৰস্তুত কৰা হৈছে, ব্যক্তিগত ব্যৱহাৰৰ বাবে নহয়। এটা ব্যৱসয়ে মাহত এবাৰ এই কাৰ্ডখন ব্যৱহাৰ কৰি ইয়াৰ ব্যয় পৰিশোধ কৰিব পাৰে। এই কাৰ্ডবোৰে ব্যয়ৰ হিচাপ ৰখাত সহায় কৰে।



ক্রেডিট কাৰ্ড

ব্যৱসায় এটাই কিয় ব্যৱসায়িক ক্রেডিট কাৰ্ড ব্যৱহাৰ কৰিব লাগে?

- সূত মুক্ত পৰিশোধৰ ম্যাদ
- মাহেকীয়া কিস্তি বিকল্প
- ব্যয়ৰ বাবে পুৰস্কাৰ – কাৰ্ড ধাৰকে কেছবেক, ৰিৱাৰ্ড পইণ্ট পাব পাৰে।
- কেছ এডভান্স সুবিধা – কাৰ্ড ধাৰকসকলেও এই সুবিধা এটা বাছনি কৰিব পাৰে য'ত তেওঁলোকে কাৰ্ডখন চুইপ কৰি এটিএমৰ পৰা এক নিৰ্দিষ্ট পৰিমাণৰ নগদ ধন লাভ কৰিব পাৰে।
- সবল ব্যৱস্থাপনা – শ্ৰেণী অনুসৰি ব্যয় ট্ৰেকিং আৰু প্ৰতিবেদন প্ৰজন্মা।
- জীৱনশৈলীৰ লাভালাভ
- গ্ৰাহক সেৱা – ব্যৱসায়ৰ গৰাকীয়ে কাৰ্ড জাৰী কৰা বেঙ্কৰ সৈতে যোগাযোগ কৰিব পাৰে আৰু বিষয়টো সমাধান কৰিব পাৰে।



ডেবিট আৰু ক্রেডিট কাৰ্ডৰ ব্যৱহাৰ

- পি.অ'.এছ. যন্ত্ৰত চুইপ কৰা
- গ্ৰোচাৰী, কিৰানা দোকান বা বিলাসী সামগ্ৰীৰ বাবে বজাৰ কৰা
- ৰাজহুৱা সেৱাৰ বিলসমূহ আদায় দিয়ক
- উবেৰ, অ'লা ইত্যাদিত পৰিশোধ কৰা
- ব্যৱসায়ত পৰিশোধ পৰিশোধ লাভ কৰা



ডেবিট আৰু ক্রেডিট কাৰ্ডৰ লাভলাভ

- এক অনুকূল কামৰ পৰিৱেশ সৃষ্টি কৰা
- ব্যয় পৰিচালনা আৰু নিৰীক্ষণত সহজতা
- সম্পূৰ্ণ নিয়ন্ত্ৰণ আৰু নিৰ্ধাৰণৰ সীমা
- ডেশ্বব'ৰ্ড আৰু সম্পূৰ্ণ দৃশ্যমানতা
- অন্যান্য ব্যৱসায়িক ব্যয়ৰ বাবে সহজ পৰিশোধ বিকল্প



ডেবিট/ক্রেডিট কাৰ্ড ব্যৱহাৰৰ বাবে সাৱধানতা

- বেঙ্কৰ পৰা প্ৰাপ্ত কৰাৰ লগে লগে আপোনাৰ কাৰ্ডখন পিছফালে স্বাক্ষৰ কৰিব।
- কাৰ্ডখনৰ পিছফালে থকা ৩-অংকৰ চি.ভি.ভি. নম্বৰটো সদায়ে মচি পেলাব। আপোনাৰ ব্যৱহাৰৰ বাবে ইয়াক মনত ৰাখিব।
- আপোনাৰ ক্রেডিট / ডেবিট কাৰ্ড নম্বৰ, পিন নম্বৰ কাৰো সৈতে ভাগ-বতৰা নকৰিব, আনকি বেঙ্ক বিষয়াসকলৰ সৈতেও নহয়।
- আপোনাৰ পিন নম্বৰ ক'তো লিখি নাৰাখিব। ইয়াক মনত ৰাখিব।
- ফোন বা মেইলযোগে আপোনাৰ অ'টিপি (এককালীন পাছৱৰ্ড) কাৰো সৈতে শ্বেয়াৰ নকৰিব।
- ৰাজহুৱা নেটৱৰ্ক, অৰ্থাৎ ইণ্টাৰনেট কেফে, বিনামূলীয়া ৱাই-ফাই আদি ব্যৱহাৰ কৰোঁতে বিত্তীয় লেনদেন নকৰিব।



Confederation of Indian Industry

Digital
Saksham

কার্বেণ্ট
একাউন্ট আৰু
চেভিংছ
একাউন্ট

০৪



কাৰেণ্ট একাউণ্ট

- কাৰেণ্ট একাউণ্ট হৈছে ব্যৱসায় চলোৱা লোকসকলৰ বাবে এটা বেংক একাউণ্ট। ইয়াক দৈনন্দিন ব্যৱসায়িক লেনদেন সহজে সম্পাদন কৰাৰ বাবে প্ৰস্তুত কৰা হৈছে।
- কাৰেণ্ট একাউণ্ট হৈছে এক বেঙ্ক জমা যাক যিকোনো সময়তে জমাকৰ্তাই প্ৰত্যাহাৰ কৰিব পাৰে। জমাকৰ্তাই চেভিংছ একাউণ্টৰ বিপৰীতে দিনত যিকোনো বাৰ এই একাউণ্টটো চলোৱাৰ স্বাধীনতা আছে য'ত কেৱল সীমিত লেনদেনৰ অনুমতি দিয়া হয়।
- এই একাউণ্টটো সাধাৰণতে বাণিজ্য, ব্যৱসায় আৰু বৃত্তিত নিয়োজিত লোকসকলে খোলে।



চেভিংছ একাউন্ট

- চেভিংছ একাউন্ট হৈছে এক বিত্তীয় সঁজুলি যি আপোনাক অতিৰিক্ত সূত উপাৰ্জন কৰাৰ উপৰিও আপোনাৰ পুঁজিৰ সুৰক্ষা নিশ্চিত কৰাত সহায় কৰে।
- আপোনাৰ ব্যক্তিগত বিত্ত পৰিচালনা কৰিবলৈ চেভিংছ একাউন্ট মৌলিক। ৰাজহুৱা সেৱাৰ বিল পৰিশোধ কৰা, পুঁজি স্থানান্তৰ/উলিওৱা, দোকান কৰা, আৰু আকস্মিক প্ৰয়োজনীয়তা পূৰণ কৰা বা আনকি অন্যান্য বিত্তীয় সঁজুলিত বিনিয়োগ কৰা।



চেভিংছ একাউন্ট আৰু কাৰেণ্ট একাউন্টৰ মাজৰ পাৰ্থক্য

- অৰ্থ

চেভিংছ একাউন্ট হৈছে এক জমা একাউন্ট যি সীমিত লেনদেনৰ অনুমতি দিয়ে, আনহাতে কাৰেণ্ট একাউন্ট এটা দৈনিক লেনদেনৰ বাবে হয়.

- উপযুক্ততা

বেতনভোগী কৰ্মচাৰী বা মাহিলী উপাৰ্জন থকা লোকসকলৰ বাবে চেভিংছ একাউন্ট আটাইতকৈ উপযুক্ত, আনহাতে, কাৰেণ্ট একাউন্টবোৰে ব্যৱসায়ী আৰু উদ্যোগীসকলৰ বাবে সৰ্বশ্ৰেষ্ঠ কাম কৰে যিসকলে তেওঁলোকৰ একাউন্ট সঘনাই লাভ কৰিব লাগে।



চেভিংছ একাউন্ট আৰু কাৰেণ্ট একাউন্টৰ মাজৰ পাৰ্থক্য

- **সূত**

চেভিংছ একাউন্টবোৰে প্ৰায় ৪% হাৰত সূত উপাৰ্জন কৰে, আনহাতে কাৰেণ্ট একাউন্টৰ পৰা এনে কোনো উপাৰ্জন নাই। কাৰেণ্ট একাউন্ট এটা প্ৰকৃততে এক সূত বহন নকৰা জমা একাউন্ট।

- **অ'ভাৰড্ৰিং**


যেতিয়া আপুনি একাউন্টৰ পৰা অধিক টকা উলিয়ায়, প্ৰকৃততে তাতকৈ, তেতিয়া আপোনাৰ একাউন্ট অ'ভাৰড্ৰ'ন বুলি কোৱা হয়। চেভিংছ একাউন্টৰ ক্ষেত্ৰত, বেঙ্কবোৰে অভাৰড্ৰাফ্ট সুবিধা প্ৰদান বা অনুমতি নিদিয়ে, আনহাতে এই সুবিধাটো কাৰেণ্ট একাউন্ট এটা প্ৰদান কৰা হয়।



চেভিংছ একাউন্ট আৰু কাৰেণ্ট একাউন্টৰ মাজৰ পাৰ্থক্য

- **নুন্যতম বেলেঞ্চ**

চেভিংছ একাউন্ট এটা বজাই ৰাখিবলৈ প্ৰয়োজনীয় নুন্যতম বেলেঞ্চ সাধাৰণতে কম হয়, কিন্তু কাৰেণ্ট একাউন্ট এটাৰ বাবে ই তুলনাত যথেষ্ট বেছি।



৩

পিঅ'এছ - পইন্ট
অফ চেল

০ ৫



পি.অ'.এছ. ডিভাইচ কি?

ভিডিঅ' লিংক -

<https://www.youtube.com/watch?v=A0dXHbxgW6A>

- পি.অ'.এছ. বা চোরাইপ মেচিন যিহেতু ইয়াক জনপ্রিয়ভাৱে জনা যায়, হৈছে এক নগদবিহীন পৰিৱেশত গ্ৰাহকসকলক সামগ্ৰী বা সেৱা বিক্ৰী কৰাৰ বাবে মাৰ্চেণ্ট এণ্টাৰপ্ৰাইজমেন্ট (এমই)ক প্ৰদান কৰা এক প্ৰযুক্তিগত সঁজুলি। গ্ৰাহকে কৰিবলগীয়া কামবোৰ হ'ল তেওঁৰ ডেবিট, ক্ৰেডিট বা প্ৰিপেইড কাৰ্ড চোৱাইপ কৰা।



বৈশিষ্ট্য আৰু লাভালাভসমূহ

- দ্রুত এপ্লিকেচন প্রচেছিং আৰু টার্মিনেল স্থাপন.
- উৎকৃষ্ট সংযোগ.
- T+1 আধাৰত নিষ্পত্তি।
- নিশ্চিত টি.এ.টি.-ৰ সৈতে হেল্পডেস্ক.
- নামমাত্র মাচুল / মাহিলী মাচুল
- গোপন চার্জ নাই
- ই.এম.আই. সুবিধা
- বেঙ্কে ভিছা, মাষ্টাৰ, ৰূপে কাৰ্ড আৰু ডিঙ্কভাৰ কাৰ্ডৰ দৰে বিভিন্ন কাৰ্ড গ্ৰহণ কৰে।



Confederation of Indian Industry

Digital
Saksham

যোগ্যতা

- ব্যৱসায়ীৰ এটা সন্তোষজনক একাউণ্ট অপাৰেচনৰ সৈতে বেঙ্কৰ শাখাৰ সৈতে কাৰেণ্ট একাউণ্ট থাকিব লাগে।
- ব্যৱসায়ীজন খুচুৰা/কাউণ্টাৰ ট্ৰেডত থাকিব লাগিব আৰু অসদাচৰণৰ বাবে ভিছা/মাষ্টাৰকাৰ্ড নিগেটিভ তালিকাত নাথাকিব লাগিব।
- কাৰ্ডৰ জৰিয়তে ব্যৱসায়ীৰ ব্যৱসায়ীৰ টাৰ্ণঅ'ভাৰ প্ৰতিমাহে ৫০০০০তকৈ অধিক হ'ব লাগে।
- ব্যৱসায়ীজনৰ সাধাৰণ ইডিচি টাৰ্মিনেলৰ বাবে এক স্থিৰ লেণ্ডলাইন সংযোগ থাকিব অন্যথা তেওঁলোকে জি.পি.আৰ.এছ. আধাৰিত যন্ত্ৰৰ বাবে আবেদন কৰিব লাগিব।



কেনেদৰে আবেদন কৰিব?

- এইটো এটা সৰল প্ৰক্ৰিয়া য'ত ব্যৱসায়ীজনে নামভৰ্তি প্ৰপত্ৰ এখন পূৰণ কৰিব লাগিব আৰু বেংকৰ সৈতে এক চুক্তি কৰিব লাগিব।
- এই আবেদনটো বেংক শাখাৰ জৰিয়তে প্ৰক্ৰিয়া কৰিব লাগিব য'ত ব্যৱসায়ীৰ কাৰেণ্ট একাউণ্ট আছে।



পি.অ'.এছ.র প্রকার?



PHYSICAL POS

Physical Card Swiping – PTSN with landline / GPRS enabled



MPOS

Phone connected with external POS device through jack / Bluetooth



V-POS

Virtual E-payment Gateway

1 SWIPE A DEBIT/CREDIT CARD ON THE POS MACHINE



2 ENTER AMOUNT TO BE PAID AND PIN



3 GENERATE RECEIPT



Confederation of Indian Industry

Digital Saksham

ভৌতিক পি.অ'.এছ. স্থাপন

- লেনদেনৰ বাবে কাৰ্ভেণ্ট একাউণ্ট খোলক/ চিনাক্ত কৰক
- আবেদন প্ৰপত্ৰ পূৰণ কৰক (অনলাইন/ শাখাত)
- প্ৰয়োজনীয় পি.অ'.এছ.-ৰ প্ৰকাৰ চিনাক্ত কৰক (লেণ্ডলাইন/ জি.পি.আৰ.এছ.)



ভৌতিক পি.অ'.এছ. স্থাপন

নিম্নলিখিত নথিপত্ৰসমূহ দাখিল কৰক:

- ব্যৱসায়ৰ প্ৰমাণ (যিকোনো এটা)
- দোকান আৰু প্ৰতিষ্ঠাপন পঞ্জীয়ন প্ৰমাণপত্ৰ
- ভেট প্ৰমাণপত্ৰ
- বিক্ৰী কৰ

বাসস্থানৰ প্ৰমাণ

- স্বত্বাধিকাৰী / অংশীদাৰৰ ফটো পৰিচয় প্ৰমাণ
- বিত্তীয় বিৱৰণ
- বেংক ষ্টেটমেণ্ট
- আয় কৰ প্ৰত্যাহৰ্তন



Confederation of Indian Industry

Digital
Saksham

ভৌতিক পি.অ'.এছ. স্থাপন

- ব্যৱসায়ীৰ দ্বাৰা এম.ডি.আৰ. গ্ৰহণ
- ব্যৱসায়িক প্ৰতিষ্ঠান চুক্তি সম্পাদন



Confederation of Indian Industry

Digital
Saksham

ম'বাইল পি.অ'.এছ. স্থাপন



Note: mSwipe is used as an example of MPOS here



ভি-পি.অ'.এছ. স্থাপন

- কোনো পি.অ'.এছ. মেছিনৰ প্ৰোজন নাই
- ব্যৱসায়ীৰ বেঙ্ক একাউণ্টলৈ পৰিশোধৰ বাবে ব্যৱহৃত কিউআৰ কোড
- ব্যৱসায়ী বেঙ্ক একাউণ্টৰ সম্পূৰ্ণ গোপনীয়তা



পালন কৰিবগীয়া গুৰুত্বপূৰ্ণ দিশসমূহ

- প্ৰতিটো লেনদেনৰ বাবে নিয়মীয়া তথ্যৰ বাবে আপোনাৰ ম'বাইল নম্বৰ বেঙ্কত পঞ্জীয়ন কৰক
- কেতিয়াও আপোনাৰ পিন কাকো শ্বেয়াৰ নকৰিব
- কেৱল বিশ্বাসী ব্যৱসায়ীসকলৰ লগত লেনদেন কৰক
- এ.টি.এম.-ত থাকোঁতে, কোনেও আপোনাৰ কান্ধৰ ওপৰেৰে নোচোৱাটো নিশ্চিত কৰিব



Confederation of Indian Industry

Digital
Saksham

আপোনাৰ পি.অ'.এছ. প্ৰণালী সুৰক্ষিত কৰাৰ সৰ্বশ্ৰেষ্ঠ পদ্ধতি (ব্যৱসায়ৰ বাবে)

- এণ্টিভাইৰাছ ছফ্টৱেৰ ইনষ্টল।
- এনক্ৰিপছন ব্যৱহাৰ কৰক।
- ভিডিঅ' নিৰীক্ষণৰ সৈতে টাৰ্মিনেলবোৰ নিৰীক্ষণ কৰক।
- শক্তিশালী পাছৱৰ্ড ব্যৱহাৰ কৰি আপোনাৰ নেটৱৰ্ক সুৰক্ষিত কৰক।
- পি.অ'.এছ. নিৰীক্ষণ ডিভাইচ এটা ৰূপায়ণ কৰক।
- নিয়মীয়াকৈ পি.অ'.এছ. ডিভাইচৰ ছফ্টৱেৰ আপডেট কৰক।
- সুৰক্ষা পৰীক্ষা চলাই নিয়মীয়াকৈ আপোনাৰ প্ৰণালী পৰীক্ষা কৰিব।
- মাল্টিফেক্টৰ প্ৰমাণীকৰণ সক্ষম কৰক আৰু জটিল পাছৱৰ্ড ব্যৱহাৰ কৰক।
- আপোনাৰ পি.অ'.এছ. ডিভাইচটো লক কৰি বা এলাৰ্ম চিষ্টেম ইনষ্টল কৰি ভৌতিকভাৱে সুৰক্ষিত কৰক।



ইউনিফাইড
পে'মেন্ট
ইন্টারফেচ
(ইউ.পি.আই]

০৬



Confederation of Indian Industry

Digital
Saksham

ভিডিঅ' লিংক-

<https://www.youtube.com/watch?v=VSNCgeLXH34>

ইউনিফাইড পে'মেন্টছ ইণ্টাৰফেচ (ইউ.পি.আই.) হৈছে এক প্ৰণালী যি একাধিক বেঙ্ক একাউণ্টক এটা মোবাইল এপ্লিকেছনত (যিকোনো অংশগ্ৰহণকাৰী বেঙ্কৰ) ক্ষমতা প্ৰদান কৰে, কেইবাটাও বেঙ্কিং সুবিধা, চিমলেছ পুঁজি ৰাউটিং আৰু ব্যৱসায়িক পৰিশোধক এটা হুডত একত্ৰিত কৰে।



ইউ.পি.আই.-ৰ অনন্য বৈশিষ্ট্য

- ২৪ ঘণ্টাই আৰু ৩৬৫ দিনৰ বাবে ম'বাইল ফোনৰ জৰিয়তে তাৎক্ষণিক ধন স্থানান্তৰ।
- বিভিন্ন বেংক একাউণ্টত প্ৰৱেশ কৰাৰ বাবে একক মোবাইল এপ্লিকেচন।
- একক ক্লিক ২ ফেক্টৰ প্ৰমাণীকৰণ – নিয়ামক নিৰ্দেশনাৰ সৈতে সংৰেখিত, তথাপিও একক ক্লিক পৰিশোধৰ এক অতি শক্তিশালী বৈশিষ্ট্য প্ৰদান কৰে।
- বন্ধুবৰ্গৰ সৈতে বিল শ্বেয়াৰ কৰক।
- ডেলিভাৰীত কেছ অন ডেলিভাৰী অসুবিধা নাই, এটিএমলৈ যোৱা বা সঠিক পৰিমাণ প্ৰদান কৰা।



ইউ.পি.আই.-ৰ অনন্য বৈশিষ্ট্য

- একক এপ্লিকেচন বা ইন-এপ পৰিশোধৰ সৈতে ব্যৱসায়িক পৰিশোধ।
- ৰাজহুৱা সেৱাৰ বিল পৰিশোধ, কাউণ্টাৰ পৰিশোধৰ ওপৰত, বাৰকোড (স্কেন আৰু পৰিশোধ) আধাৰিত পৰিশোধ।
- পোনপটীয়াকৈ ম'বাইল এপৰ পৰা অভিযোগ উত্থাপন কৰা।



ইউ.পি.আই.-ৰ অংশগ্ৰহণকাৰী

- পৰিশোধকৰ্তা পিএচপি
- পৰিশোধকাৰী পিএচপি
- ৰেমিটাৰ বেংক
- হিতাধিকাৰী বেঙ্ক
- এন.চি.পি.আই.
- বেঙ্ক একাউণ্ট ধাৰক
- ব্যৱসায়ী



ইউ.পি.আই. - পৰিৱেশ তন্ত্ৰৰ অংশগ্ৰহণকাৰীসকলৰ বাবে লাভালাভ

ব্যৱসায়ীসকলৰ বাবে লাভালাভ:

- গ্ৰাহকৰ পৰা সহজ পুঁজি সংগ্ৰহ।
- গ্ৰাহকৰ পৰিশোধ সঁজুলিৰ ডাটা সঞ্চয় কৰাৰ কোনো বিপদাশংকা নাই।
- ক্ৰেডিট/ডেবিট কাৰ্ড নথকা গ্ৰাহকসকলক টেপ কৰক।
- ই-কম আৰু এম-কম লেনদেনৰ বাবে উপযুক্ত।
- কেছ অন ডেলিভাৰী সমস্যাসমাধান কৰে।
- গ্ৰাহকৰ বাবে একক ক্লিক দুটা কাৰক প্ৰমাণীকৰণ সুবিধা
- ইন-এপ পৰিশোধ



ইউ.পি.আই. - পৰিৱেশ তন্ত্ৰৰ অংশগ্ৰহণকাৰীসকলৰ বাবে লাভালাভ

অন্তিম ব্যৱহাৰকাৰীসকলৰ বাবে লাভালাভ:

- চব্বিশ ঘণ্টা উপলব্ধতা
- বিভিন্ন বেঞ্চ একাউণ্টত প্ৰৱেশ কৰাৰ বাবে একক আবেদন
- ভাৰ্চুৱেল আইডিৰ ব্যৱহাৰ অধিক সুৰক্ষিত, কোনো পৰিচয় ভাগ বতৰা নহয়
- একক ক্লিক প্ৰমাণীকৰণ
- পোনপটীয়াকৈ ম'বাইল এপৰ পৰা অভিযোগ উত্থাপন কৰক



ইউ.পি.আই. - পৰিৱেশ তন্ত্ৰৰ অংশগ্ৰহণকাৰীসকলৰ বাবে লাভালাভ

ইউপিআই সক্ষম এপ্লিকেছনত কেনেদৰে পঞ্জীয়ন কৰিব

পঞ্জীয়নৰ বাবে পদক্ষেপসমূহ:

- ব্যৱহাৰকাৰীয়ে এপ্ল স্টোৰ/বেংকৰ ৱেবছাইটৰ পৰা ইউ.পি.আই. এপ্লিকেচন ডাউনলোড কৰে
- ব্যৱহাৰকাৰীয়ে নাম, ভাৰ্চুৱেল আইডি (পৰিশোধ ঠিকনা), পাছৱৰ্ড আদিৰ দৰে বিৱৰণ লিপিবদ্ধ কৰি তেওঁৰ প্ৰ'ফাইল সৃষ্টি কৰে।
- ব্যৱহাৰকাৰীয়ে "বেংক একাউন্ট যোগ/লিংক/পৰিচালনা কৰক" বিকল্পলৈ যায় আৰু ভাৰ্চুৱেল আইডিৰ সৈতে বেংক আৰু একাউন্ট নম্বৰ লিংক কৰে



ইউ.পি.আই. - পৰিৱেশ তন্ত্ৰৰ অংশগ্ৰহণকাৰীসকলৰ বাবে লাভালাভ

ইউ.পি.আই লেনদেন এটা সম্পাদন কৰাৰ পদক্ষেপসমূহ

ভাৰ্চুৱেল ঠিকনা ব্যৱহাৰ কৰি টকা প্ৰেৰণ কৰা:

- ব্যৱহাৰকাৰীয়ে ইউপিআই এপ্লিকেশ্বনত লগ ইন কৰে
- সফল লগইনৰ পিছত, ব্যৱহাৰকাৰীয়ে ধন/পৰিশোধ প্ৰেৰণৰ বিকল্প বাছনি কৰে
- ব্যৱহাৰকাৰীয়ে হিতাধিকাৰী/পৰিশোধকাৰী ভাৰ্চুৱেল আইডি, পৰিমাণ প্ৰৱেশ কৰে আৰু ডেবিট কৰিবলগা একাউন্ট বাছনি কৰে
- ব্যৱহাৰকাৰীয়ে পৰিশোধৰ বিৱৰণ পুনৰীক্ষণ কৰিবলৈ নিশ্চিতকৰণ স্ক্ৰীণ লাভ কৰে আৰু নিশ্চিতকৰণত ক্লিক কৰে
- ব্যৱহাৰকাৰী এতিয়া ইউপিআই পিনত প্ৰৱেশ কৰে
- ব্যৱহাৰকাৰীয়ে সফল বা বিফল বাৰ্তা লাভ কৰে



ইউ.পি.আই. - পৰিৱেশ তন্ত্ৰৰ অংশগ্ৰহণকাৰীসকলৰ বাবে লাভালাভ

ইউ.পি.আই. ব্যৱহাৰ কৰি ধনঅনুৰোধ কৰাৰ পদক্ষেপসমূহ:

- ব্যৱহাৰকাৰীয়ে তেওঁৰ বেঙ্কৰ ইউপিআই এপ্লিকেশ্বনত লগ ইন কৰে
- সফল লগইনৰ পিছত, ব্যৱহাৰকাৰীয়ে ধন সংগ্ৰহৰ বিকল্প বাছনি কৰে (পৰিশোধৰ বাবে অনুৰোধ)
- ব্যৱহাৰকাৰীয়ে ক্ৰেডিট কৰিবলগা ভাৰ্চুৱেল আইডি, পৰিমাণ আৰু একাউণ্টত প্ৰৱেশ কৰে
- ব্যৱহাৰকাৰীয়ে পৰিশোধৰ বিৱৰণ পুনৰীক্ষণ কৰিবলৈ নিশ্চিতকৰণ স্ক্ৰীণ লাভ কৰে আৰু নিশ্চিত কৰণত ক্লিক কৰে



ইউ.পি.আই. - পৰিৱেশ তন্ত্ৰৰ অংশগ্ৰহণকাৰীসকলৰ বাবে লাভালাভ

ইউ.পি.আই. ব্যৱহাৰ কৰি ধনঅনুৰোধ কৰাৰ পদক্ষেপসমূহ:

- পৰিশোধকৰ্তাই অনুৰোধ টকাৰ বাবে তেওঁৰ ম'বাইলত জাননী পাব
- পৰিশোধকৰ্তাই এতিয়া অধিসূচনাত ক্লিক কৰে আৰু তেওঁৰ বেংকইউপিআই এন্ট খোলে য'ত তেওঁ পৰিশোধৰ অনুৰোধ সমীক্ষা কৰে
- পৰিশোধকৰ্তাই তেতিয়া গ্ৰহণ বা অস্বীকাৰত ক্লিক কৰাৰ সিদ্ধান্ত লয়
- পৰিশোধ গ্ৰহণ কৰাৰ ক্ষেত্ৰত, পৰিশোধকৰ্তাই লেনদেনটো কৰ্তৃত্ব প্ৰদান কৰিবলৈ ইউ.পি.আই. পিন লিপিবদ্ধ কৰিব
- লেনদেন সম্পূৰ্ণ, পৰিশোধকৰ্তাই সফল হয় বা লেনদেনৰ অধিসূচনা অস্বীকাৰ কৰে
- পৰিশোধকৰ্তাই তেওঁৰ বেংক একাউণ্টৰ ক্রেডিটৰ বাবে বেংকৰ পৰা জাননী আৰু এছএমএছ লাভ কৰে



সাৰধানতাসমূহ

আপুনি কাক টকা স্থানান্তৰ কৰিছে জানক

- পৰিশোধ কৰাৰ আগতে ব্যক্তিজনৰ ইউ.পি.আই. আই.ডি. পৰীক্ষা কৰক।

আপোনাৰ ইউপিআই পিন গোপনীয় ৰাখিব

- কেতিয়াও আপোনাৰ ইউ.পি.আই. পিন কাৰো সৈতে শ্বেয়াৰ নকৰিব আৰু ইয়াক কেৱল ইউ.পি.আই. পিন পেজত লিপিবদ্ধ কৰিব।



সাৰধানতাসমূহ

এছ.এম.এছ. অধিসূচনাসমূহত ডেবিট কৰা পৰিমাণ পৰীক্ষা কৰক

- প্ৰাপ্ত এছ.এম.এছ.-ৰ জৰিয়তে ডেবিট নিশ্চিত কৰক – আপুনি লগে লগে জানিব পাৰিব যে আপোনাৰ বেঙ্ক একাউণ্টৰ পৰা কিমান টকা ডেবিট কৰা হৈছিল।
- এছএমএছে আপোনাৰ একাউণ্টৰ পৰা ডেবিট কৰা যিকোনো ধনৰ বাবে তাৎক্ষণিক সতৰ্কতা হিচাপেও কাম কৰে।



যিকোনো সমস্যাৰ বাবে ইউ.পি.আই. এপ্লত 'ইউ.পি.আই. সহায়' শাখাটো পৰীক্ষা কৰক

- যদি পৰিশোধ প্ৰক্ৰিয়াবা এক নিৰ্দিষ্ট লেনদেনৰ সৈতে কোনো সমস্যা আছে, ইউ.পি.আই. হেল্পৰ জৰিয়তে ইউ.পি.আই. এপ্লটোত তাৎক্ষণিক সমাধান বিচাৰিব।
- ইউ.পি.আই. সহায় শাখাটো আপোনাৰ সমস্যাবোৰ সমাধান কৰিবলৈ সম্পূৰ্ণৰূপে সজ্জিত।



আধাৰ সক্ষম
পৰিশোধ প্ৰণালী
[এ.ই.পি.এছ.]

০৭



ভিডিঅ' নিংক -

https://www.youtube.com/watch?v=zMsXQEIzie8&list=RD CMUCIQdid8n_ATBDek-k7Oj9Fw&index=3

এ.ই.পি.এছ. হৈছে এক বেঙ্ক নেতৃত্বাধীন মডেল যি আধাৰ প্ৰমাণীকৰণ ব্যৱহাৰ কৰি যিকোনো বেঙ্কৰ ব্যৱসায়িক সংবাদদাতা (বি.চি.) / বেঙ্ক মিত্ৰৰ জৰিয়তে পি.অ'.এছ.-ত অনলাইন বিত্তীয় লেনদেনৰ অনুমতি দিয়ে।



এইপিএছ কেনেদৰে লাভ কৰিব

- নতুন একাউণ্ট এটা খুলিবলৈ নো ইণ্ডাৰ কাষ্টমাৰ (কেৱাইচি) তথ্য প্ৰদান কৰক
- আধাৰ নম্বৰ বেঙ্ক একাউণ্টৰ সৈতে সংযুক্ত কৰিব লাগে।



আগবঢ়োৱা সেৱাসমূহ

- বেলেঞ্চ অনুসন্ধান
- নগদ ধন উলিওৱা
- নগদ ধন জমা
- আধাৰৰ পৰা আধাৰলৈ পুঁজি স্থানান্তৰলৈ



লেনদেনৰ প্ৰয়োজনীয়তা

- মাইক্ৰ' এটিএম
- আধাৰ মনত ৰাখিব
- বেংকৰ নাম দিয়ক
- বায়'-মেট্ৰিকৰ সৈতে স্ব (আধাৰ ধাৰক) উপস্থাপন কৰক (আঙুলি আৰু/বা আই.আৰ.আই.এছ.)
- সহায়ক মোড



এইপিএছৰ লাভালাভ

- ব্যৱহাৰ কৰিবলৈ সহজ
- সুৰক্ষিত আৰু সুৰক্ষিত পৰিশোধ পদ্ধতি
- বিভিন্ন বেংকত আন্তঃকাৰ্যক্ষম
- বিত্তীয় অন্তৰ্ভুক্তিক উৎসাহিত কৰে আৰু সমাজৰ নিম্নবেক্ষযুক্ত শ্ৰেণীবোৰক সেৱা আগবঢ়ায়
- বেঞ্চ একাউণ্ট খাৰকসকলে আধাৰ প্ৰমাণীকৰণৰ জৰিয়তে তেওঁলোকৰ বেংক একাউণ্টত প্ৰৱেশ কৰিবলৈ সক্ষম হ'ব
- লেনদেন আৰম্ভ কৰাৰ বাবে প্ৰয়োজনীয় তথ্য হৈছে আধাৰ নম্বৰ আৰু বায়'মেট্ৰিক তথ্য।



এইপিএছৰ লাভালাভ

- এইপিএছে আধাৰ প্ৰমাণীকৰণ ব্যৱহাৰ কৰি যিকোনো কেন্দ্ৰীয় বা ৰাজ্য চৰকাৰৰ সংস্থাৰ এনৰেগা, সামাজিক সুৰক্ষা পেঞ্চন, প্ৰতিবন্ধী বৃদ্ধ বয়স পেন্সন আদিৰ দৰে চৰকাৰী আঁচনি বিতৰণত সহায় কৰে।



এ.ই.পি.এছ. লেনদেনৰ বাবে পদক্ষেপসমূহ

- মাইক্ৰ'-এটম বা বেঙ্কিং সংবাদদাতাৰ ওচৰলৈ যাওক
- আপোনাৰ বেংকৰ নাম আৰু আধাৰ প্ৰদান কৰক
- কোনলেনদেন কৰিব বাছক
- স্কেনাৰত আঙুলিৰ ছাপ প্ৰদান কৰক
- সফল লেনদেনত প্ৰিণ্ট স্লিপ লওক
- প্ৰক্ৰিয়া সম্পূৰ্ণ হৈছে



সাৰধানতাসমূহ

- অনুগ্রহ কৰি আনমাৰু কৰা আধাৰ নম্বৰ, যিকোনো ভৌতিক ৰূপত বা কেৱাইচি ডকুমেণ্ট হিচাপে ভাগ-বতৰা নকৰিব
- বায়'মেট্ৰিক প্ৰমাণীকৰণ আধাৰিত লেনদেন সম্পাদন কৰোঁতে তেলযুক্ত, ঘৰ্মাক্ত আৰু শুকান আঙুলি ব্যৱহাৰ নকৰিব
- আপোনাৰ হাতত মেহেন্দি বা টেটুৰ সৈতে লেনদেন কৰিলে প্ৰমাণীকৰণ বিফল হোৱাৰ সম্ভাৱনা বৃদ্ধি হ'ব
- আপোনাৰ আঙুলিৰ ছাপ কেতিয়াও নিদিব, কেৱল যিকোনো লেনদেনৰ প্ৰক্ৰিয়াকৰণৰ বাহিৰে
- যদি গ্ৰাহক এজনে এবাৰতকৈ অধিক U3 (বায়'মেট্ৰিক অমিল) পায়, তেনেহ'লে তেওঁ প্ৰমাণীকৰণৰ বাবে তেওঁলোকৰ আইৰিছ ব্যৱহাৰ কৰিব পাৰে বা লেনদেনৰ আন টো পদ্ধতিলৈ সলনি কৰিব লাগিব
- প্ৰমাণীকৰণ কৰাৰ বাবে তৃতীয় পক্ষৰ আধাৰ ব্যৱহাৰ নকৰিব।



ঈউ.এছ.এছ.ডি. -
আনুষ্টিকচাৰড
চাপ্লিমেণ্টেৰি
চাৰ্ভিছ ডাটা

০৬



ভিডিঅ' লিংক

https://www.youtube.com/watch?v=zz6_HMH-S-o



ইউ.এছ.এছ.ডি. কি?

- ইউ.এছ.এছ.ডি. হৈছে এক প্রযুক্তি প্লেটফর্ম যাৰ জৰিয়তে এটা মৌলিক ফোনত জিএছএম নেটৱৰ্কৰ জৰিয়তে তথ্য প্ৰেৰণ কৰিব পাৰি।
- এই সেৱাটো এছএমএছ সুবিধা থকা সকলো মোবাইল ফোনত উপলব্ধ।
- অসংগঠিত পৰিপূৰক সেৱা ডাটা (ইউ.এছ.এছ.ডি.)য়ে স্মাৰ্টফোন বা ডাটা/ইণ্টাৰনেট সংযোগ অবিহনে ব্যৱহাৰকাৰীসকলক *99# কোডৰ জৰিয়তে মোবাইল বেঙ্কিং ব্যৱহাৰ কৰিবলৈ অনুমতি দিয়ে।
- ইউ.এছ.এছ.ডি.-আধাৰিত মোবাইল বেঙ্কিং পুঁজি স্থানান্তৰ, একাউন্ট বেলেঞ্চ পৰীক্ষা, বেঙ্ক বিবৃতি সৃষ্টি, অন্যান্য ব্যৱহাৰৰ বাবে ব্যৱহাৰ কৰিব পাৰি।



ইউ.এছ.এছ.ডি. কি?

- অভিনৱ *99# পৰিশোধ সেৱাৰ মুখ্য উদ্দেশ্য হৈছে সমাজৰ নিম্নবেক্ষ আৰু অৰ্থনৈতিকভাৱে দুৰ্বল শ্ৰেণীৰ বিত্তীয় অন্তৰ্ভুক্তিৰ অনুমতি দিয়া, আৰু তেওঁলোকক মূলসুঁতিৰ বেঙ্কিংত একত্ৰিত কৰা।
- এই সেৱাসকলোৰে বাবে উপলব্ধ কৰাৰ প্ৰচেষ্টাত, এই সেৱাটো ইংৰাজী আৰু অন্যান্য ভাৰতীয় ভাষা যেনে হিন্দী, তামিল, বঙালী আৰু কানাডাকে ধৰি ১২ টা ভাষাত উপলব্ধ, কেইটামানৰ নাম ল'বলৈ।



এমএমআইডি আৰু ম'বাইল নম্বৰ ব্যৱহাৰ কৰি ইউএছএছডি *99# ব্যৱহাৰ কৰি ধন প্ৰেৰণ কৰক

- মোবাইল নম্বৰৰ সৈতে বেংক একাউণ্ট পঞ্জীয়ন কৰক আৰু *99# ডায়াল কৰক
- ইণ্টাৰফেচটো খুলিব আৰু আপুনি কৰিব পাৰে: আপোনাৰ বেংকৰ চুটি নামৰ টাইপ ৩ আখৰ বা বেংক আইএফএছচিৰ প্ৰথম ৪ টা আখৰ বা ২-অংকৰ বেংক সাংখ্যিক কোড, 'প্ৰেৰণ' ক্লিক কৰিবলৈ আগবাঢ়ক
- এতিয়া, টকা প্ৰেৰণ কৰিবলৈ '৩' নম্বৰ বাছনি কৰক আৰু পৰিশোধকৰ্তা/হিতাধিকাৰী মোবাইল নম্বৰত চাবি আগবঢ়োৱা
- হিতাধিকাৰী/পৰিশোধকাৰী এমএমআইডি, লেনদেনৰ পৰিমাণৰ চাবিলৈ যাওঁক
- এম.পি.আই.এন.ত কী আৰু আপোনাৰ বেংক একাউণ্ট নম্বৰৰ অন্তিম ৪ টা সংখ্যা



এমএমআইডি আৰু ম'বাইল নম্বৰ ব্যৱহাৰ কৰি ইউএছএছডি *99# ব্যৱহাৰ কৰি ধন প্ৰেৰণ কৰক

- আপোনাৰ পঞ্জীভুক্ত ম'বাইল নম্বৰৰ পৰা *99# ডায়েল কৰক
- আপোনাৰ বেঙ্কৰ চুটি নামৰ 3 টা আখৰবা বেঙ্ক আইএফএছচিৰ প্ৰথম 8 টা আখৰ বা ২-অংকৰ বেঙ্ক সাংখ্যিক কোডৰ চাৰিলৈ যাওঁক
- আইএফএছচি কোড আৰু ম'বাইল নম্বৰ ব্যৱহাৰ কৰি পুঁজি স্থানান্তৰ কৰাৰ বিকল্প বাছনি কৰক
- হিতাধিকাৰী/পৰিশোধকাৰী একাউণ্ট নম্বৰ, আইএফএছচি কোড আৰু লেনদেনৰ পৰিমাণ লিপিবদ্ধ কৰক
- এমপিআইএনৰ কী আৰু আপোনাৰ বেঙ্ক একাউণ্ট নম্বৰৰ অন্তিম 8 টা সংখ্যা। এটা নিশ্চিতকৰণ বার্তা স্ক্ৰীণত প্ৰদৰ্শিত হ'ব



ইউএছএছডি *99# সেৱাৰ সুবিধা আৰু লাভালাভ

- এটা মৌলিক ফোনত ডাটা সংযোগ অবিহনে কাম কৰে
- চৰ্ব্বিশ ঘণ্টা কাম কৰে
- ব্যৱহাৰ কৰিবলৈ সহজ
- সকলো জি.এছ.এম. হেণ্ডছেটত কাম কৰে
- অত্যন্ত সুৰক্ষিত আন্তঃপৃষ্ঠ



ইউএছএছডি পুঁজি স্থানান্তৰৰ বাবে প্ৰয়োজনীয় তথ্য / বিৱৰণ

- এম.এম.আই.ডি.
- এমপ্ল
- পঞ্জীকৃত ম'বাইল নম্বৰ



আই.এফ.এছ.চি. কোড

- আই.এফ.এছ.চি. কোড হৈছে এক ১১-অংকৰ আলফানিউমেৰিক কোড যাক ভাৰতীয় ৰিজাৰ্ভ বেঙ্কে প্ৰতিটো বেঙ্ক শাখা চিনাক্ত কৰিবলৈ ডিজাইন কৰিছে।



এম.এম.আই.ডি.

- এম.এম.আই.ডি., যাক ম'বাইল মানি আইডেণ্টিফায়াৰ বুলিও জনা যায়, এইটো হৈছে এক ৭-অংকৰ কোড যাক বেঞ্চ গ্ৰাহকসকলক জাৰী কৰা হয়। এই কোডটো পুঁজি স্থানান্তৰ প্ৰক্ৰিয়াৰ সময়ত ব্যৱহাৰ কৰা হয়।



ইউ.এছ.এছ.ডি. ব্যৱহাৰ কৰোঁতে সাৱধানতা

- হেণ্ডছেটৰ সামঞ্জস্যৰ সমস্যা – ব্যৱহাৰকাৰীসকলে ইউ.এছ.এছ.ডি. ব্যৱহাৰ কৰাৰ বাবে তেওঁলোকৰ ডিভাইচ সুসজ্জত নে নাই পৰীক্ষা কৰিব লাগিব।
- কাৰিকৰী ত্ৰুটি/অস্বীকাৰ কৰা অনুৰোধ – বিৱৰণৰ বাবে এছ.এম.এছ. পৰীক্ষা কৰক।
- ভুল ব্যৱহাৰকাৰীইনপুট – আই.এফ.এছ.চি. কোড, একাউণ্ট নম্বৰ লিপিবদ্ধ কৰোঁতে সাৱধান হ'ব।



পরিবর্তন

০৯



Confederation of Indian Industry

Digital Saksham

- ভিডিঅ' লিংক -
<https://www.youtube.com/watch?v=Cci3JcL727Q>
- ই-ৱালেট হৈছে এক প্ৰকাৰৰ প্ৰি-পেইড একাউণ্ট য'ত এজন ব্যৱহাৰকাৰীয়ে ভৱিষ্যতৰ যিকোনো অনলাইন লেনদেনৰ বাবে তেওঁৰ ধন সংৰক্ষণ কৰিব পাৰে।
- এটা ই-ৱালেট পাছৱৰ্ডৰ সৈতে সুৰক্ষিত।
- ই-ৱালেটএটাৰ সহায়ত, এজনে গ্ৰোচাৰী, অনলাইন ক্ৰয়, আৰু বিমানৰ টিকটৰ বাবে পৰিশোধ কৰিব পাৰে।



ই-ৱালেট কেনেদৰে ছেটআপ কৰিব?

- এটা ই-ৱালেট একাউন্ট ছেট আপ কৰাৰ বাবে
- ব্যৱহাৰকাৰীয়ে তেওঁৰ ডিভাইচত ছফ্টৱেৰটো ইনষ্টল কৰিব লাগিব, আৰু প্ৰয়োজনীয় প্ৰাসংগিক তথ্য লিপিবদ্ধ কৰিব লাগিব।
- অনলাইন স্বপিং কৰাৰ পিছত, ই-ৱালেটে স্বয়ংক্ৰিয়ভাৱে পৰিশোধ প্ৰপত্ৰৰ ওপৰত ব্যৱহাৰকাৰীৰ তথ্য পূৰণ কৰে।
- পৰিশোধৰ বাবে ই-ৱালেট সক্ৰিয় কৰিবলৈ, ব্যৱহাৰকাৰীয়ে তেওঁৰ পাছৱৰ্ড লিপিবদ্ধ কৰিব লাগিব।
- অনলাইন পৰিশোধ কৰাৰ পিছত, গ্ৰাহকে আন কোনো ৱেবছাইটত অৰ্ডাৰ প্ৰপত্ৰ পূৰণ কৰাৰ প্ৰয়োজন নাই কিয়নো তথ্যডাটাবেছত সংৰক্ষণ কৰা হয় আৰু স্বয়ংক্ৰিয়ভাৱে আপডেট কৰা হয়।



Confederation of Indian Industry

Digital Saksham

ই-ৱালেট এটাই কেনেদৰে কাম কৰে?

- ডিজিটেল ৱালেটে ব্যৱহাৰকাৰীৰ কাৰ্ডৰ বিৱৰণ সংৰক্ষণ কৰে আৰু তেওঁক অনলাইন ক্ৰয় কৰিবলৈ দিয়ে।
- উদাহৰণস্বৰূপে
- এটা ৱালেটে গ্ৰাহকসকলক কাৰ্ডৰ বিৱৰণ লিপিবদ্ধ কৰি প্ৰথমে সেৱাৰ বাবে পঞ্জীয়ন কৰিবলৈ কয়।
- তাৰ পিছত তথ্যবোৰ অ'পিটি প্ৰমাণীকৰণ প্ৰক্ৰিয়াৰ জৰিয়তে পৰীক্ষা কৰিব লাগিব, যিটো পোষ্টত, পঞ্জীয়ন সম্পূৰ্ণ হ'ব।
- এই প্ৰক্ৰিয়াটো সম্পূৰ্ণ হোৱাৰ পিছত, এই বিকল্প থকা ই-কমাৰ্চ ৱেবছাইটবোৰত পৰিশোধ মোড হিচাপে 'বাই উইথ মাষ্টাৰপাছ' বিকল্পটো বাছনি কৰিব পাৰে।
- মাষ্টাৰপাছ কাৰ্ড আইডি আৰু পাছৱৰ্ড লিপিবদ্ধ কৰি পৰিশোধ কৰিব পাৰি আৰু লেনদেনটো 3D-সুৰক্ষিত পিন বা অ'.টি.পি.ৰ জৰিয়তে প্ৰমাণীকৰণ কৰা হ'ব।



কিউ.আৰ. কোড

- কিউ.আৰ. কোড হৈছে এক প্ৰকাৰৰ বাৰকোড যাক ডিজিটেল ডিভাইচ যেনে স্মাৰ্ট ফোনৰ দ্বাৰা পঢ়িব পাৰি আৰু যি বৰ্গ আকৃতিৰ গ্ৰিডত তথ্য সংৰক্ষণ কৰে। টকা প্ৰেৰণ আৰু লাভ কৰিবলৈ ই ৱালেটএটাত কিউ.আৰ. কোড ব্যৱহাৰ কৰা হয়।



কিউ.আৰ. কোড

কিউ.আৰ. কোড ব্যৱহাৰ কৰোঁতে সাৱধানতা

- ম'ডাছ অপাৰেণ্ডি
- প্ৰৱঞ্চকসকলে প্ৰায়ে বিভিন্ন অজুহাতত গ্ৰাহকৰ সৈতে যোগাযোগ কৰে আৰু তেওঁলোকক পৰিশোধ এপ ব্যৱহাৰ কৰি কিউ.আৰ. কোড স্কেন কৰিবলৈ প্ৰৱঞ্চনা কৰে। ই প্ৰৱঞ্চকসকলক গ্ৰাহকৰ একাউণ্টৰ পৰা ধন উলিয়াবলৈ অনুমতি দিয়ে।

সাৱধানতা

- পৰিশোধ এপব্যৱহাৰ কৰি যিকোনো কিউআৰ কোড স্কেন কৰোঁতে সাৱধান হ'ব। কিউ.আৰ. কোডে নিৰ্দিষ্ট একাউণ্টলৈ পৰিমাণ স্থানান্তৰ কৰিবলৈ সেইবোৰত একাউণ্টৰ বিৱৰণ এম্বেড কৰিছে।



ই-কমাৰ্চ ছাইটএটাত ডিজিটেল ৱালেট ব্যৱহাৰ কৰি কেনেদৰে পৰিশোধ কৰিব লাগে?



- ই-কমাৰ্চ ছাইটত লগ ইন কৰক। সংশ্লিষ্ট সামগ্ৰীটো এখন কাৰ্টত যোগ দিয়ক
- পৰিশোধ মোডৰ অধীনত, 'ৱালেট' বাছনি কৰক
- সংশ্লিষ্ট ৱালেট বাছনি কৰক
- পৰিশোধ কৰক



Confederation of Indian Industry

Digital
Saksham

ডিজিটেল ৱালেটৰ এপ্লিকেচন/পৰিসৰ

- ই-কমাৰ্চ ৱেবছাইটৰ পৰা অনলাইন ক্ৰয় কৰিবলৈ ডিজিটেল ৱালেট ব্যৱহাৰ কৰিব পাৰি
- বিভিন্ন ইউটিলিটি বিল যেনে বিদ্যুৎ, প্ৰিপেইড ৰিচাৰ্জ, চিনেমাৰ টিকট বুক কৰা, টেলিফোন বিল আদি পৰিশোধ কৰিবলৈ
- খাদ্য অনলাইন অৰ্ডাৰ কৰিবলৈ ব্যৱহাৰ কৰিব পাৰি
- ভ্ৰমণ বুকিংৰ বাবে ব্যৱহাৰ কৰিব পাৰি
- ডিজিটেল ৱালেটৰ জৰিয়তে অনলাইন পুঁজি স্থানান্তৰ কৰিব পাৰি
- মিউচুৱেল ফাণ্ড আৰু বীমাৰ দৰে বহুতো বিত্তীয় সামগ্ৰী ক্ৰয় কৰিব পাৰি



Confederation of Indian Industry

Digital
Saksham

ভাৰতীয়সকলে অনলাইনত কেনেকৈ সুৰক্ষিত থাকিব পাৰে?

সুৰক্ষিত সংযোগসমূহ কেৱল ব্যৱহাৰ কৰক

- কেৱল আপোনাৰ পিচি আৰু স্মাৰ্টফোনৰ বাবে উন্নত সামগ্ৰিক সুৰক্ষা ছফ্টৱেৰৰ বাবে যাওক। ভি.পি.এন. নেটৱৰ্কৰ যোগেদি বিত্তীয় লেনদেন কৰিব আৰু ৰাজহুৱা ৱাই-ফাইৰ পৰা সাৱধান হ'ব।

অফিচিয়েল ৱেবছাইটৰ পৰা পোনপটীয়াকৈ ডিজিটেল ৱালেট ডাউনলোড কৰক

- ই-মেইল বা বাৰ্তাৰ মাধ্যমেৰে প্ৰাপ্ত লিংকসমূহত ক্লিক নকৰিব। সেইবোৰত মেলৱেৰ থাকিব পাৰে বা আপোচ কৰা ৱেবছাইটলৈ লৈ যাব পাৰে। তাৰ সলনি আপোনাৰ বেংকৰ অফিচিয়েল ৱেবছাইটৰ পৰা বা এপ ষ্টোৰ বা প্লে ষ্টোৰৰ পৰা ডাউনলোড কৰক।



ভাৰতীয়সকলে অনলাইনত কেনেকৈ সুৰক্ষিত থাকিব পাৰে?

'সংৰক্ষণ কাৰ্ড' বাকচটো আনচেক কৰক

- এইটো এটা সুৰক্ষা ব্যৱস্থা যি আপোনাৰ একাউণ্ট, বা ছাইটৰ সৈতে আপোচ কৰিলে আপোনাৰ বেঙ্ক একাউণ্টৰ বিৱৰণ সুৰক্ষিত কৰাত সহায় কৰিব।

মাল্টি-ফেক্টৰ প্ৰমাণীকৰণ ব্যৱহাৰ কৰক


- আপোনাক জটিল পাছৱৰ্ড সংৰক্ষণ আৰু সৃষ্টি কৰাত সহায় কৰিবলৈ পাছৱৰ্ড ব্যৱস্থাপনা সঁজুলি এটা ব্যৱহাৰ কৰক, আৰু আপোনাৰ ডিভাইচ আৰু অনলাইন একাউণ্টত মাল্টি-ফেক্টৰ প্ৰমাণীকৰণ সক্ষম কৰক।



ভাৰতীয়সকলে অনলাইনত কেনেকৈ সুৰক্ষিত থাকিব পাৰে?

ফিছিং কেলেকাৰীৰ পৰা সাৱধান হ'ব

- অচিনাকি লোকৰ পৰা ই-মেইলৰ উত্তৰ দিয়া আৰু আগতীয়া প্ৰমাণীকৰণ অবিহনে সংলগ্ন বা লিংক খোলা পৰিহাৰ কৰিব। আপুনি অনলাইনত কি শ্বেয়াৰ কৰে তাৰ প্ৰতি সতৰ্ক হ'ব আৰু আপোনাৰ বেঙ্কৰ পৰা টেলি কলাৰসকলক কেতিয়াও আপোনাৰ বেঙ্ক বা ব্যক্তিগত বিৱৰণ প্ৰকাশ নকৰিব।



ইন্টারনেট বেঙ্কিং

১০



Confederation of Indian Industry

Digital Saksham

নেট বেঙ্কিং কি?

- নেট বেঙ্কিং, যাক অনলাইন বেঙ্কিং বা ইণ্টাৰনেট বেঙ্কিং বুলিও কোৱা হয়, হৈছে এক ইলেক্ট্ৰনিক পৰিশোধ প্ৰণালী।
- ই আপোনাক বিভিন্ন ধৰণৰ লেনদেন কৰিব দিয়ে যেনে পুঁজি স্থানান্তৰ কৰা বা আপোনাৰ ঘৰৰ পৰা আৰামেৰে ইণ্টাৰনেটৰ জৰিয়তে লেনদেনৰ বিবৃতি পৰীক্ষা কৰা।



ইণ্টাৰনেট বেঙ্কিঙে কেনেদৰে কাম কৰে?

- অনলাইন বিত্তীয় লেনদেন কৰিবলৈ, আপুনি কেৱল আপোনাৰ বেঙ্কৰ ৱেবছাইটত লগ ইন কৰিব লাগিব।
- আপোনাৰ অনলাইন বেঙ্কিং একাউণ্টত লগ ইন কৰিবলৈ আপোনাক কেৱল ব্যক্তিগত কম্পিউটাৰ, লেপটপ, বা আনকি এটা মোবাইল ফোন আৰু ইণ্টাৰনেট সংযোগৰ প্ৰয়োজন।
- আপুনি লগ ইন কৰাৰ পিছত, আপুনি ব্যক্তিগতভাৱে বেঙ্কলৈ যোৱাৰ প্ৰয়োজন নোহোৱাকৈ আপোনাৰ বেঙ্ক অনলাইনত আগবঢ়োৱা বহুতো বিত্তীয় সেৱা সহজে ব্যৱহাৰ কৰিব পাৰে।



ইণ্টাৰনেট বেঙ্কিং কেনেদৰে সাজু কৰিব?

- যেতিয়া আপুনি নতুন একাউণ্টৰ বাবে আবেদন কৰে তেতিয়া বেছিভাগ বেংকে আজিকালি আপোনাৰ বাবে এটা অনলাইন বেঙ্কিং একাউণ্ট খোলে।
- আপুনি আপোনাৰ বাবে এটা ইণ্টাৰনেট বেঙ্কিং একাউণ্ট সৃষ্টি কৰাৰ বাবে আপোনাৰ বেঙ্কৰ সৈতে যোগাযোগ কৰিব পাৰে।
- বেঙ্কে আপোনাক ই-মেইল বা ডাকযোগে আপোনাৰ অনলাইন বেঙ্কিং একাউণ্টৰ বাবে ব্যৱহাৰকাৰী আইডি আৰু পাছৱৰ্ড প্ৰদান কৰিব।
- আপুনি ইণ্টাৰনেট বেঙ্কিংত লগ ইন কৰিবলৈ এই প্ৰমাণপত্ৰবোৰ ব্যৱহাৰ কৰিব পাৰে।



ইণ্টাৰনেট বেঙ্কিঙৰ মুখ্য লাভালাভসমূহ

- সময় বাহি কৰে
- সুবিধা
- আপোনাক ২৪ ঘণ্টীয়া বিত্তীয় লেনদেন কৰিবলৈ অনুমতি দিয়ে
- সম্পূৰ্ণ সুৰক্ষা
- ম'বাইল প্ৰৱেশাধিকাৰ



ইণ্টাৰনেট বেঙ্কিঙৰ সৈতে গুৰুত্বপূৰ্ণ কামবোৰ সহজ কৰা হৈছে

- পুঁজি স্থানান্তৰ
- একাউন্ট বিবৃতি পৰীক্ষা কৰা হৈছে
- ফিক্সড ডিপজিট খোলা (এফডি)
- নতুন চেক বহী এখনৰ বাবে আবেদন কৰা
- নতুন ডেবিট কাৰ্ড পিনৰ বাবে আবেদন কৰা হৈছে
- কৰ, ইউটিলিটি বিল, বীমা প্ৰিমিয়াম ইত্যাদি পৰিশোধ কৰা।
- ঋণৰ বাবে আবেদন কৰা।



গ্ৰাহকৰ আইডি

গ্ৰাহকৰ আইডি হৈছে সঞ্চয় বা কাৰেণ্ট একাউণ্ট থকা প্ৰতিজন গ্ৰাহকক প্ৰদান কৰা এক অনন্য পৰিচয় নম্বৰ।




ইণ্টাৰনেট বেঙ্কিং ব্যৱহাৰ কৰোঁতে সাৱধানতা

- ভাৰ্চুৱেল কীবোৰ্ড ব্যৱহাৰ কৰক
- আপোনাৰ পাছৱৰ্ডবোৰ নিয়মীয়াকৈ সলনি কৰক আৰু সেইবোৰ সময়ে সময়ে আপডেট কৰক।
- লগইন কৰিবলৈ ৰাজহুৱা কম্পিউটাৰ ব্যৱহাৰ নকৰিব
- আপোনাৰ বিৱৰণ কাৰো সৈতে শ্বেয়াৰ নকৰিব
- আপোনাৰ চেভিংছ একাউণ্ট নিয়মীয়াকৈ পৰীক্ষা কৰি থাকিব
- সদায়ে অনুজ্ঞাপত্ৰযুক্ত এণ্টি-ভাইৰাছ ছফ্টৱেৰ ব্যৱহাৰ কৰিব
- ব্যৱহাৰ নহ'লে ইণ্টাৰনেট সংযোগ বিচ্ছিন্ন কৰক
- আপোনাৰ ইণ্টাৰনেট বেঙ্কিং ইউ.আৰ.এল. টাইপ কৰক



নেছনেল
ইলেক্ট্ৰনিক ফাণ্ড
ট্ৰাঞ্চফাৰ (এন.ই.এ
ফ.টি.)



Confederation of Indian Industry

Digital
Saksham

ভিডিঅ' লিংক

<https://www.youtube.com/watch?v=j-0omV0Bqik>

নেচনেল ইলেক্ট্ৰনিক ফাণ্ডচ ট্ৰেন্সফাৰ (এন.ই.এফ.টি.) হৈছে ভাৰতীয় ৰিজাৰ্ভ বেঙ্কৰ (আৰ.বি.আই.) মালিকানাধীন আৰু পৰিচালিত এক দেশব্যাপী কেন্দ্ৰীভূত পৰিশোধ প্ৰণালী



পুঁজি স্থানান্তৰ আৰু প্ৰাপ্তিৰ বাবে এন.ই.এফ.টি. প্ৰণালী ব্যৱহাৰ কৰাৰ সুবিধা

- বছৰৰ সকলো দিনত চৰ্ব্বিশ ঘণ্টা উপলব্ধতা।
- প্ৰায়-বাস্তৱ-সময়ৰ পুঁজি হিতাধিকাৰী একাউণ্টলৈ স্থানান্তৰ আৰু নিষ্পত্তি এক সুৰক্ষিত প্ৰকাৰে।
- সকলো ধৰণৰ বেংকৰ শাখাৰ বৃহৎ নেটৱৰ্কৰ জৰিয়তে সমগ্ৰ ভাৰতত উপলব্ধ।
- হিতাধিকাৰী একাউণ্টলৈ ক্ৰেডিটৰ ওপৰত এছএমএছ / ই-মেইলৰ দ্বাৰা ৰেমিটাৰলৈ ইতিবাচক নিশ্চিতি।
- ক্ৰেডিট ত পলম হোৱা বা লেনদেন ঘূৰাই দিয়াৰ বাবে শাস্তিমূলক সূতৰ ব্যৱস্থা।
- বেংকৰ পৰা আৰ.বি.আই.ৰ দ্বাৰা কোনো মাচুল আদায় কৰা নহয়।



পুঁজি স্থানান্তৰ আৰু প্ৰাপ্তিৰ বাবে এন.ই.এফ.টি. প্ৰণালী ব্যৱহাৰ কৰাৰ সুবিধা

- অনলাইন এন.ই.এফ.টি. লেনদেনৰ বাবে চেভিংছ বেংক একাউণ্ট গ্ৰাহকসকলক কোনো মাচুল নাই।
- পুঁজি স্থানান্তৰৰ উপৰিও, এন.ই.এফ.টি. প্ৰণালী বিভিন্ন লেনদেনৰ বাবে ব্যৱহাৰ কৰিব পাৰি যাৰ ভিতৰত আছে কাৰ্ড জাৰী কৰা বেংকবোৰক ক্রেডিট কাৰ্ডৰ দেয় পৰিশোধ, ঋণ ই.এম.আই. পৰিশোধ, আভ্যন্তৰীণ বৈদেশিক মুদ্ৰা প্ৰেৰণ ইত্যাদি।
- ভাৰতৰ পৰা নেপাললৈ একমুখী পুঁজি স্থানান্তৰৰ বাবে উপলব্ধ।



এন.ই.এফ.টি. ব্যৱস্থাই কেনেদৰে কাম কৰে?

এন.ই.এফ.টি. লেনদেনৰ পদক্ষেপ-অনুসৰি প্ৰবাহ তলত দিয়া হৈছে।

পদক্ষেপ-১:

- এন.ই.এফ.টি.-ৰ জৰিয়তে পুঁজি স্থানান্তৰ কৰিবলৈ ইচ্ছুক এজন ব্যক্তি / ফাৰ্ম / কৰ্পোৰেটে অনলাইন পুঁজি স্থানান্তৰ অনুৰোধ আৰম্ভ কৰাৰ বাবে তেওঁৰ বেক্সে আগবঢ়োৱা ইণ্টাৰনেট/ম'বাইল বেক্সিং সুবিধা ব্যৱহাৰ কৰিব পাৰে।
- হিতাধিকাৰীৰ বিৱৰণ যেনে হিতাধিকাৰীৰ নাম, হিতাধিকাৰীৰ একাউণ্ট থকা বেক্স শাখাৰ নাম, হিতাধিকাৰী বেক্স শাখাৰ আই.এফ.এছ.চি., একাউণ্টৰ প্ৰকাৰ আৰু একাউণ্ট নম্বৰ আদিৰ বিৱৰণ প্ৰদান কৰিব লাগিব, হিতাধিকাৰীক তেওঁৰ ইণ্টাৰনেট/ম'বাইল বেক্সিং মডিউলত যোগ দিয়াৰ বাবে।



এন.ই.এফ.টি. ব্যৱস্থাই কেনেদৰে কাম কৰে?

এন.ই.এফ.টি. লেনদেনৰ পদক্ষেপ-অনুসৰি প্ৰবাহ তলত দিয়া হৈছে।

পদক্ষেপ-1: অব্যাহত ৰাখক

- সফল হিতাধিকাৰী যোগ দিয়াৰ পিছত, ৰেমিটাৰজনে তেওঁৰ একাউণ্টত ডেবিট কৰ্তৃত্ব প্ৰদান কৰি অনলাইন এন.ই.এফ.টি. পুঁজি স্থানান্তৰ আৰম্ভ কৰিব পাৰে।
- বৈকল্পিকভাৱে, শাখা/অফ-লাইন মোডৰ জৰিয়তে এন.ই.এফ.টি. পুঁজি স্থানান্তৰ আৰম্ভ কৰাৰ বাবে ৰেমিটাৰজনে তেওঁৰ বেঙ্ক শাখালৈও আহিব পাৰে।
- গ্ৰাহকে বেঙ্ক শাখাত উপলব্ধ এন.ই.এফ.টি. আবেদন পত্ৰত হিতাধিকাৰীৰ বিৱৰণ পূৰণ কৰিব লাগিব আৰু এন.ই.এফ.টি. আবেদন প্ৰপত্ৰত অনুৰোধ কৰা পৰিমাণলৈকে শাখাটোক তেওঁৰ একাউণ্টত ডেবিট কৰিবলৈ কৰ্তৃত্ব প্ৰদান কৰিব লাগিব।



এন.ই.এফ.টি. ব্যৱস্থাই কেনেদৰে কাম কৰে?

- পদক্ষেপ-২: আৰম্ভহোৱা বেঙ্কে এটা বাৰ্তা প্ৰস্তুত কৰে আৰু বাৰ্তাটো ইয়াৰ পুলিং কেন্দ্ৰলৈ প্ৰেৰণ কৰে, যাক এনইএফটি সেৱা কেন্দ্ৰ বুলিও কোৱা হয়।
- পদক্ষেপ-৩: পুলিং কেন্দ্ৰই বাৰ্তাটো আৰ.বি.আই.-ৰ দ্বাৰা পৰিচালিত এন.ই.এফ.টি. ক্লিয়াৰিং চেণ্টাৰলৈ প্ৰেৰণ কৰে, যাক পৰৱৰ্তী উপলব্ধি বেচৰ বাবে অন্তৰ্ভুক্ত কৰা হ'ব।
- পদক্ষেপ-৪: ক্লিয়াৰিং চেণ্টাৰে পুঁজি স্থানান্তৰ লেনদেনহিতাধিকাৰীবেঙ্ক-অনুসৰি সজায় আৰু আৰম্ভণি বেঙ্কৰ (ডেবিট) পৰা পুঁজি লাভ কৰিবলৈ আৰু হিতাধিকাৰী বেঙ্কবোৰক পুঁজি (ক্রেডিট) দিবলৈ একাউণ্টিং প্ৰবিষ্টি প্ৰস্তুত কৰে। তাৰ পিছত, বেঙ্ক-অনুসৰি প্ৰেৰণ বাৰ্তাবোৰ হিতাধিকাৰী বেঙ্কবোৰক তেওঁলোকৰ পুলিং কেন্দ্ৰৰ (এন.ই.এফ.টি. সেৱা কেন্দ্ৰ) জৰিয়তে প্ৰেৰণ কৰা হয়।



এন.ই.এফ.টি. ব্যৱস্থাই কেনেদৰে কাম কৰে?

- পদক্ষেপ-৫: হিতাধিকাৰী বেঙ্কবোৰে ক্লিয়াৰিং কেন্দ্ৰৰ পৰা ভিতৰলৈ প্ৰেৰণ কৰা বাৰ্তা লাভ কৰে আৰু হিতাধিকাৰী গ্ৰাহকৰ একাউণ্টলৈ ঋণ প্ৰদান কৰে।



ভাৰতীয় বিত্তীয় প্ৰণালী কোড (আই.এফ.এছ.চি.) কি?

- আই.এফ.এছ.চি. বা ভাৰতীয় বিত্তীয় প্ৰণালী কোড হৈছে এক আলফা-নিউমেৰিক কোড যি এন.ই.এফ.টি. প্ৰণালীত অংশগ্ৰহণ কৰা বেংক-শাখা এটোক অনন্যভাৱে চিনাক্ত কৰে।
- ই হৈছে বেংকক প্ৰতিনিধিত্ব কৰা প্ৰথম ৪ টা আলফা বৰ্ণৰ সৈতে ১১-অংকৰ কোড, আৰু শাখাটোক প্ৰতিনিধিত্ব কৰা অন্তিম ৬ টা বৰ্ণ।
- পঞ্চম বৰ্ণটো হৈছে ০ (শূন্য)। আই.এফ.এছ.চি. এন.ই.এফ.টি. প্ৰণালীৰ দ্বাৰা উৎপন্ন / গন্তব্য বেংক / শাখাচিনাক্ত কৰিবলৈ আৰু লগতে বাৰ্তাবোৰ সংশ্লিষ্ট বেংক / শাখালৈ সঠিকভাৱে প্ৰেৰণ কৰিবলৈ ব্যৱহাৰ কৰা হয়।



এনইএফটি প্রণালীৰ জৰিয়তে পুঁজি প্ৰেৰণৰ বাবে প্ৰয়োজনীয় বিৱৰণ?

- হিতাধিকাৰীৰ চিনাক্তকৰণৰ অত্যাৱশ্যকীয় উপাদানবোৰ হৈছে:
- হিতাধিকাৰীৰ নাম
- হিতাধিকাৰীৰ শাখাৰ নাম
- হিতাধিকাৰীৰ বেংকৰ নাম
- একাউন্টৰ প্ৰকাৰ
- একাউন্ট নং
- হিতাধিকাৰী শাখা আই.এফ.এছ.চি.



সাবধানতাসমূহ

আপুনি পুঁজি স্থানান্তৰ কৰাৰ আগতে হিতাধিকাৰীৰ একাউন্ট নম্বৰ পৰীক্ষা কৰক।



৩

বিয়েল টাইম গ্রুছ
ছেটেলমেন্ট
(আৰটিজিএছ)

২৫





- সহজ ভাষাত ক'বলৈ গ'লে, এয়া হৈছে পুঁজিৰ নিৰন্তৰ (বাস্তৱ-সময়) নিষ্পত্তিৰ প্ৰক্ৰিয়া, যি ব্যক্তিগতভাৱে, অৰ্ডাৰ আধাৰত, নেট নকৰাকৈ হয়।
- ভাৰতীয় ৰিজাৰ্ভ বেঙ্কৰ কিতাপত পুঁজিৰ নিষ্পত্তি হোৱাবুলি বিবেচনা কৰি, আৰটিজিএছৰ জৰিয়তে কৰা পৰিশোধ চূড়ান্ত আৰু অপৰিৱৰ্তনীয়।



Confederation of Indian Industry

Digital
Saksham



আৰ.টি.জি.এছ. ব্যৱহাৰ কৰি, আপুনি লেনদেনৰ বাবে পৰিশোধ কৰিব পাৰে যেনে :

- নগদ ব্যৱস্থাপনা স্থানান্তৰ
- লোকচানৰ পৰা বচা
- সূত পৰিশোধ
- ঋণ পৰিশোধ
- চিকিউৰিটিলেনদেন
- যোগানকৰ্তাৰ পৰিশোধ
- কৰ পৰিশোধ
- বাণিজ্য পৰিশোধ
- বাণিজ্য নিষ্পত্তি পৰিশোধ
- সামগ্ৰী আৰু সেৱা কৰ (জিএছটি) পৰিশোধ



আৰটিজিএছ পুঁজি স্থানান্তৰৰ প্ৰক্ৰিয়া কি?

- ৰিয়েল-টাইম গ্ৰছ ছেটেলমেণ্ট (আৰ.টি.জি.এছ.) পুঁজি স্থানান্তৰৰ প্ৰক্ৰিয়া এজন হিতাধিকাৰী যোগ দিয়াৰ সৈতে আৰম্ভ হয়।
- এজন হিতাধিকাৰী যোগ দিয়াৰ পিছত, আপুনি পুঁজি স্থানান্তৰ কৰিবলৈ যাব পাৰে।
- অনলাইন লেনদেনৰ বাবে, ইণ্টাৰনেট বেঙ্কিং আৰু তৃতীয়-পক্ষৰ পুঁজি স্থানান্তৰ সুবিধা দুয়োটা সক্ৰিয় অৱস্থাত থাকিব লাগে।



আৰ.টি.জি.এছ.ৰ বাবে হিতাধিকাৰী যোগ দিয়াৰ পদক্ষেপ :

- আপোনাৰ ব্যৱহাৰকাৰী আইডি আৰু পাছৱৰ্ডৰ সৈতে এক্সৰাইজেড বেঙ্ক ইণ্টাৰনেট বেঙ্কিং/আইম'বাইল এপত লগ ইন কৰক।
- 'পৰিশোধ আৰু স্থানান্তৰ' টেবৰ অধীনত 'পুঁজি স্থানান্তৰ' টেবলৈ যাওক।
- 'এড এ পেয়ি'ত ক্লিক কৰক, আৰু তাৰ পিছত হিতাধিকাৰীপ্ৰকাৰ 'আন বেঙ্ক পৰিশোধকৰ্তা' বাছনি কৰক
- হিতাধিকাৰী একাউণ্টৰ বিৱৰণ বা ক্ৰেডিট কাৰ্ড নম্বৰ লিপিবদ্ধ কৰক
- বেঙ্ক আৰু শাখানাৰ ব্যৱহাৰ কৰি হিতাধিকাৰীৰ আই.এফ.এছ.চি. বাছনি কৰক
- 'এড'ত ক্লিক কৰক, তাৰ পিছত 'কনফাৰ্ম'ত ক্লিক কৰক
- অ'.টি.পি. ব্যৱহাৰ কৰি পঞ্জীয়ন প্ৰমাণীকৰণ কৰক। সফলতাৰে প্ৰমাণীকৰণ কৰাৰ পিছত, পৰিশোধকৰ্তা লেনদেনৰ বাবে উপলব্ধ।



আপোনাৰ আৰ.টি.জি.এছ. পুঁজি স্থানান্তৰ কৰাৰ পদক্ষেপসমূহ

- ইণ্টাৰনেট বেঙ্কিংত লগ ইন কৰক
- 'ফাণ্ড ট্ৰেন্সফাৰ' টেবলৈ যাওক
- পঞ্জীভুক্ত হিতাধিকাৰী তালিকাৰ পৰা 'বেনিফিচিয়াৰী' বাছনি কৰক
- ডেবিট একাউণ্ট বাছনি কৰক, পৰিমাণটো লিপিবদ্ধ কৰক আৰু মন্তব্য যোগ কৰক (বৈকল্পিক)
- পৰিশোধ পদ্ধতি হিচাপে আৰটিজিএছ বাছনি কৰক
- বিৱৰণবোৰ পৰ্যালোচনা কৰক, আৰু, যদি সকলো শুদ্ধ হয়, প্ৰক্ৰিয়াটো সম্পূৰ্ণ কৰিবলৈ 'কনফাৰ্ম'ত ক্লিক কৰক
- অ'.টি.পি. ব্যৱহাৰ কৰি লেনদেনটো প্ৰমাণিত কৰক আৰু 'চাবমিট'ত ক্লিক কৰক



সাৰধানতাসমূহ

- উৎপত্তি আৰু গন্তব্য বেংক শাখাবোৰ আৰ.টি.জি.এছ. নেটৱৰ্কৰ অংশ।
- হিতাধিকাৰীৰ বিৱৰণ যেনে হিতাধিকাৰীৰ নাম, একাউণ্ট নম্বৰ আৰু একাউণ্টৰ প্ৰকাৰ, নাম আৰু হিতাধিকাৰী বেঙ্ক শাখাৰ আই.এফ.এছ.চি. প্ৰেৰণৰ সৈতে উপলব্ধ হ'ব লাগে।
- হিতাধিকাৰীৰ একাউণ্ট নম্বৰ প্ৰদান কৰাৰ ক্ষেত্ৰত অত্যাধিক যত্ন ল'ব লাগে, কিয়নো, আৰটিজিএছ লেনদেনপ্ৰক্ৰিয়া কৰোঁতে, কেৱল আৰ.টি.জি.এছ. প্ৰেৰণ নিৰ্দেশনা / মেছেজত প্ৰদান কৰা একাউণ্ট নম্বৰৰ ওপৰত আধাৰিত কৰি গ্ৰাহকৰ একাউণ্টত ক্ৰেডিট প্ৰদান কৰা হ'ব।



ইমিডিয়েট
পেমেন্ট
চার্জ (আই.এম.
পি.এছ.)

১৩



Confederation of Indian Industry

Digital
Saksham

ইমিডিয়েট পেমেণ্ট চাৰ্ভিছে শক্তিশালী আৰু বাস্তৱ সময়ৰ পুঁজি স্থানান্তৰ প্ৰদান কৰে যি এক তাৎক্ষণিক, ২৪ ঘণ্টীয়া, আন্তঃবেংক ইলেক্ট্ৰনিক পুঁজি স্থানান্তৰ সেৱা প্ৰদান কৰে যাক ম'বাইল, ইণ্টাৰনেট, এটিএম, এছএমএছৰ দৰে একাধিক চেনেলত প্ৰৱেশ কৰিব পাৰি।



Confederation of Indian Industry

Digital
Saksham

আই.এম.পি.এছ.-ৰ উদ্দেশ্যসমূহ

- বেংক গ্ৰাহকসকলক তেওঁলোকৰ বেংক একাউণ্টত প্ৰৱেশ কৰিবলৈ আৰু পুঁজি প্ৰেৰণ কৰাৰ বাবে মোবাইল সঁজুলিবোৰ চেনেল হিচাপে ব্যৱহাৰ কৰিবলৈ সক্ষম কৰিবলৈ।
- কেৱল হিতাধিকাৰীৰ মোবাইল নম্বৰৰ সৈতে পৰিশোধ সহজ কৰা।
- খুচুৰা পৰিশোধৰ ইলেক্ট্ৰনিকৰণৰ ক্ষেত্ৰত ভাৰতীয় ৰিজাৰ্ভ বেঙ্কৰ (আৰ.বি.আই.) লক্ষ্য উপ-সেৱা কৰা।
- ভাৰতীয় ৰিজাৰ্ভ বেঙ্কৰ সৈতে ইতিমধ্যে ভাৰতত প্ৰৱৰ্তন কৰা মোবাইল পৰিশোধ প্ৰণালীৰ সুবিধাৰ বাবে মোবাইল পৰিশোধ নিৰ্দেশনা ২০০৮ বেংক আৰু ম'বাইল অপাৰেটৰবোৰত সুৰক্ষিত আৰু সুৰক্ষিত প্ৰকাৰে আন্তঃকাৰ্যকৰী হ'ব।
- ম'বাইল আধাৰিত বেঙ্কিং সেৱাৰ সম্পূৰ্ণ পৰিসৰৰ ভেটি নিৰ্মাণ কৰিবলৈ।



Confederation of Indian Industry

Digital
Saksham

আই.এম.পি.এছ.-ৰ বাবে অংশগ্ৰহণকাৰীসকল নিম্নলিখিত ধৰণৰ হ'ব:

- ৰেমিটাৰ (প্ৰেৰক)
- হিতাধিকাৰী (গ্ৰহণকৰ্তা)
- বেংকসমূহ
- নেচনেল ফাইনেসিয়েল চুইচ - এনপিচিআই




আই.এম.পি.এছ.-ৰ জৰিয়তে মোবাইল বেঙ্কিঙৰ বাবে পূৰ্ব-প্ৰয়োজনীয়তা

বেমিটাৰৰ বাবে পঞ্জীয়ন:

- বেঙ্কৰ ম'বাইল বেঙ্কিং সেৱাৰ সৈতে নিজকে পঞ্জীয়ন কৰক।
- বেঙ্কৰ পৰা ম'বাইল মানি আইডেণ্টিফায়াৰ (এমএমআইডি) আৰু এমপিআইএন প্ৰাপ্ত কৰক
- মোবাইল বেঙ্কিঙৰ বাবে ছফ্টৱেৰ (এপ্লিকেচন) ডাউনলোড কৰক (এপ্লিকেচনৰ সৈতে ম'বাইলৰ সামঞ্জস্য নিশ্চিত কৰক) বা আপোনাৰ বেঙ্কে এছএমএছত আই.এম.পি.এছ. প্ৰদান কৰিলে আপোনাৰ ম'বাইলত এছএমএছ সুবিধা ব্যৱহাৰ কৰক

হিতাধিকাৰীৰ বাবে পঞ্জীয়ন:

- আপোনাৰ ম'বাইল নম্বৰটো সংশ্লিষ্ট বেঙ্কৰ একাউণ্টলৈ লিংক কৰক।
- বেঙ্কৰ পৰা ম'বাইল মানি আইডেণ্টিফায়াৰ (এম.এম.আই.ডি.) লাভ কৰক



আই.এম.পি.এছ.-ৰ জৰিয়তে মোবাইল বেঙ্কিঙৰ বাবে পূৰ্ব-প্ৰয়োজনীয়তা

ৰেমিটাৰৰ বাবে (টকা প্ৰেৰণ কৰিবলৈ):

- এপ্লিকেচনটোত লগইন কৰক আৰু আইএমপিএছৰ পৰা আইএমপিএছ মেনু বাছনি কৰক বা আপোনাৰ বেঙ্কে এছএমএছত আইএমপিএছ প্ৰদান কৰিলে আপোনাৰ ম'বাইলত এছএমএছ সুবিধা ব্যৱহাৰ কৰক
- হিতাধিকাৰী মোবাইল নম্বৰ আৰু এম.এম.আই.ডি. লাভ কৰক
- প্ৰেৰণ কৰিবলৈ হিতাধিকাৰী মোবাইল নম্বৰ, হিতাধিকাৰী এম.এম.আই.ডি., পৰিমাণ আৰু আপোনাৰ এমপিআইএন লিপিবদ্ধ কৰক
- আপোনাৰ একাউণ্টত ডেবিটৰ বাবে নিশ্চিতকৰণ এছএমএছ আৰু হিতাধিকাৰী একাউণ্টত ক্ৰেডিটৰ বাবে অপেক্ষা কৰক



আই.এম.পি.এছ.-ৰ জৰিয়তে মোবাইল বেঙ্কিঙৰ বাবে পূৰ্ব-প্ৰয়োজনীয়তা

ৰেমিটাৰৰ বাবে (টকা প্ৰেৰণ কৰিবলৈ):

- ভৱিষ্যতৰ যিকোনো প্ৰশ্নৰ বাবে লেনদেনৰ প্ৰসংগ নম্বৰ টোকা কৰক
- আপোনাৰ ম'বাইল নম্বৰ আৰু এম.এম.আই.ডি. ৰেমিটাৰৰ সৈতে শ্বেয়াৰ কৰক
- আপোনাৰ ম'বাইল নম্বৰ আৰু এমএমআইডি ব্যৱহাৰ কৰি টকা প্ৰেৰণ কৰিবলৈ ৰেমিটাৰক কণ্টাক
- আপোনাৰ একাউণ্টলৈ ক্ৰেডিটৰ বাবে নিশ্চিতকৰণ এছএমএছ ৰেমিটাৰৰ পৰা পৰীক্ষা কৰক
- ভৱিষ্যতৰ যিকোনো প্ৰশ্নৰ বাবে লেনদেনৰ প্ৰসংগ নম্বৰ টোকা ৰাখক



আই.এম.পি.এছ. ব্যৱহাৰ কৰোঁতে সাৱধানতা

- বিৱৰণদুৱাৰ পৰীক্ষা কৰক – প্ৰেৰকে গ্ৰহণ কৰ্তাৰ বিৱৰণৰ বিষয়ে সাৱধান হ'ব লাগিব কিয়নো হিতাধিকাৰীৰ সন্মতি অবিহনে অনিচ্ছাকৃত লেনদেনৰ পৰিমাণ ঘূৰাই দিব নোৱাৰিব
- ম'বাইল নম্বৰ আৰু এম.এম.আই.ডি. ব্যৱহাৰ কৰি টকা প্ৰেৰণ কৰাটো পছন্দ কৰক: এটা ভুল ম'বাইল নম্বৰ বা এমএমআইডি কেতিয়াও মিলা নহ'ব। অনিচ্ছাকৃত পুঁজি স্থানান্তৰৰ সম্ভাৱনা কম
- অনলাইন প্ৰৱঞ্চনা: হেৰাৰসকলে চাইবাৰ আক্ৰমণ কৰিবলৈ ভুৱা এম.এম.আই.ডি. আৰু ম'বাইল নম্বৰ ব্যৱহাৰ কৰে।



৩

অনলাইন বিল
পরিশোধ

১৪



অনলাইনত বিল কেনেদৰে পৰিশোধ কৰিব লাগে

- আপোনাৰ বিলবোৰ সংগ্ৰহ কৰক, যাৰ ভিতৰত আছে একাউণ্ট নম্বৰ আৰু আপুনি পৰিশোধবোৰ কৰিবলগীয়া মেইলৰ ঠিকনা।
- প্রতিজন বিলাৰৰ তথ্য আপোনাৰ বেঙ্কৰ অনলাইন বিল পে'প্লেটফৰ্মত লিপিবদ্ধ কৰক।
- পৰিশোধ কেতিয়া প্ৰেৰণ কৰিব বাছনি কৰক।
- পুনৰাবৃত্তি বা ওৱান টাইম পেমেণ্ট এটা বাছনি কৰক।
- প্রতিটো বিল বাকী থাকিলে ট্ৰেক কৰিবলৈ ৰিমাইণ্ডাৰসমূহ ছেট কৰক।



বিভিন্ন প্ৰকাৰৰ অনলাইন পৰিশোধ পদ্ধতি-

- ক্ৰেডিট কাৰ্ড
- ডেবিট কাৰ্ড:
- নেট বেঙ্কিং:
- ই-ৱালেটসমূহ:
- ইউ.পি.আই.



বিদ্যুতৰ বিল

তলত উল্লেখ কৰা বিভিন্ন পদ্ধতিৰ জৰিয়তে বিদ্যুতৰ বিল অনলাইনত পৰিশোধ কৰিব পাৰি:

বিদ্যুৎ ব'ৰ্ড ৱেবছাইট

- আজি আপোনাক বিদ্যুৎ বিতৰণ কৰা কোম্পানীটোৱে আপোনাক তেওঁলোকৰ ৱেবছাইটৰ জৰিয়তে বিল পৰিশোধ কৰাৰ বিকল্প দিয়ে। পদক্ষেপবোৰৰ ভিতৰত আছে:
- বিদ্যুৎ কোম্পানীৰ অফিচিয়েল ৱেবছাইট দৰ্শন কৰক আৰু মাচুলৰ পৰিমাণ পৰীক্ষা কৰক
- তাৰ পিছত নেট বেঙ্কিং, ক্রেডিট কাৰ্ড বা ডেবিট কাৰ্ড, ইউ.পি.আই, এন.ই.এফ.টি./আৰ.টি.জি.এছ. আদিৰ জৰিয়তে পৰিমাণটো পৰিশোধ কৰিবলৈ আগবাঢ়ক।
- তাৰ পিছত নেট বেঙ্কিং, ক্রেডিট কাৰ্ড বা ডেবিট কাৰ্ড, ইউ.পি.আই, এন.ই.এফ.টি./আৰ.টি.জি.এছ. আদিৰ জৰিয়তে পৰিমাণটো পৰিশোধ কৰিবলৈ আগবাঢ়ক।



বিদ্যুতৰ বিল

ইউ.পি.আই.

- ইউপিআইবোৰ আপোনাৰ বিদ্যুতৰ বিল পৰিশোধ কৰিবলৈ আটাইতকৈ সুবিধাজনক মোড হৈ পৰিছে। আপোনাৰ ভীম ইউ.পি.আই., গুগল পে, ফোনপে ইত্যাদি আছে।
- পদক্ষেপসমূহ:
 - আপোনাৰ ম'বাইল ফোনত এপটো ডাউনলোড কৰক
 - বিদ্যুতৰ বিল পৰিশোধৰ বিকল্পবোৰ অনুসন্ধান কৰক
 - তাৰ পিছত আপোনাৰ বিদ্যুৎ সেৱা প্ৰদানকাৰী বাছনি কৰক
 - আপোনাৰ বিদ্যুৎ বোর্ড একাউন্ট নম্বৰ লিপিবদ্ধ কৰক।
 - আপুনি তাৰ পিছত পৰিশোধ যোগ্য পৰিমাণ লিপিবদ্ধ কৰিব পাৰে আৰু পৰিমাণটো স্বয়ংক্রিয়ভাৱে বিদ্যুৎ সেৱা প্ৰদানকাৰীৰ একাউন্টত ডেবিট কৰা হ'ব



বিদ্যুতৰ বিল

ই-ৱালেট

মবিকুইক, ফ্ৰীচাৰ্জ, পেটিএমৰ দৰে ই-ৱালেট আছে যাৰ জৰিয়তে আপুনি আপোনাৰ বিদ্যুতৰ বিল পৰিশোধ কৰিব পাৰে।

- এগলটো খোলক আৰু বিদ্যুৎ সেৱা প্ৰদানকাৰী বাছনি কৰক।
- বিদ্যুৎ বোর্ড একাউণ্ট নম্বৰ লিপিবদ্ধ কৰক আৰু বিলটো আপোনাৰ বাবে ই-ৱালেট কোম্পানীয়ে আনিব।
- আপুনি বিলখন চোৱাৰ পিছত, আপুনি পৰিশোধ কৰিবলৈ আগবাঢ়িব পাৰে।



বিদ্যুতৰ বিল

নেট বেঙ্কিং:

- আপোনাৰ বেঙ্কৰ নেট বেঙ্কিং পৰ্টেলত লগইন কৰক
- বিদ্যুৎ সেৱা প্ৰদানকাৰী বাছনি কৰক,
- বিদ্যুৎ বোর্ড একাউণ্ট নম্বৰ, আৰু পৰিশোধ কৰিব লগা পৰিমাণ লিপিবদ্ধ কৰক।
- আপুনি এক স্থায়ী নিৰ্দেশনাও জাৰী কৰিব পাৰে য'ত নিৰ্ধাৰিত তাৰিখত আপোনাৰ বেঙ্ক একাউণ্টৰ পৰা বিলিং পৰিমাণ কৰ্তন কৰা হয়। অৱশ্যে, আপোনাৰ বেঙ্ক একাউণ্টত পৰ্যাপ্ত পৰিমাণৰ ধন থাকিলেহে এই সুবিধাটো ব্যৱহাৰ কৰিব, অন্যথা পৰিশোধত বিফল হ'লে জৰিমনা আকৰ্ষিত হ'ব পাৰে।



পানীৰ বিল

বিভিন্ন অনলাইন পৰিশোধ পদ্ধতিৰ জৰিয়তে পৰিশোধ কৰাৰ এটা সচৰাচৰ উপায়:

- এপ্লিকেশ্বনত লগ ইন কৰক যাৰ জৰিয়তে পৰিশোধ কৰা হ'ব
- এপটোত, বিল আৰু সেৱাৰ অধীনত, 'পানী' বিকল্পত ক্লিক কৰক
- আপোনাৰ এলেকাৰ ৱাটাৰ বোৰ্ড বাছনি কৰক
- এতিয়া গ্ৰাহক চিনাক্তকৰণ নম্বৰ লিপিবদ্ধ কৰক (যেনে উপভোক্তা নম্বৰ, সংযোগ নম্বৰ, কে নম্বৰ ইত্যাদি), তাৰ পিছত প্ৰচিডত ক্লিক কৰক
- আপোনাক আপোনাৰ বিলৰ বিৱৰণ উপস্থাপন কৰা হ'ব
- বিৱৰণ নিশ্চিত কৰাৰ পিছত প্ৰচিডত ক্লিক আৰু আপোনাৰ পৰিশোধ পদ্ধতি বাছনি কৰক
- প্ৰয়োজনীয় পিন লিপিবদ্ধ কৰি লেনদেনসম্পূৰ্ণ কৰক (এপ্লিকেচনৰ ওপৰত নিৰ্ভৰ কৰি)।



টেলিফোন বিল (ইণ্টাৰনেট বিল অন্তৰ্ভুক্ত আছে)

বিভিন্ন অনলাইন পৰিশোধ পদ্ধতিৰ জৰিয়তে টেলিফোন বিল পৰিশোধ কৰাৰ এটা সচৰাচৰ উপায়

- এপ্লিকেছনত লগ ইন কৰক যাৰ জৰিয়তে পৰিশোধ কৰা হ'ব
- এপটোত, ৰিচাৰ্জ/বিলৰ অধীনত, 'ব্ৰডবেণ্ড/ লেণ্ডলাইন' বিকল্পত ক্লিক কৰক
- অপাৰেটৰ আৰু তাৰ পিছত এছ.টি.ডি. নম্বৰ বাছনি কৰক
- আপোনাক আপোনাৰ বিলৰ বিৱৰণ উপস্থাপন কৰা হ'ব
- বিৱৰণ নিশ্চিত কৰাৰ পিছত আগবাঢ়ি যাওক আৰু আপোনাৰ পৰিশোধ পদ্ধতি বাছনি কৰক
- প্ৰয়োজনীয় পিন লিপিবদ্ধ কৰি লেনদেনসম্পূৰ্ণ কৰক (এপ্লিকেছনৰ ওপৰত নিৰ্ভৰ কৰি)।



ম'বাইল বিল

- বিভিন্ন অনলাইন পৰিশোধ পদ্ধতিৰ জৰিয়তে ম'বাইল বিল পৰিশোধ কৰাৰ এটা সচৰাচৰ উপায়
- এপ্লিকেশ্বনত লগ ইন কৰক যাৰ জৰিয়তে পৰিশোধ কৰা হ'ব
- এপটোত, ৰিচাৰ্জ/বিলৰ অধীনত, 'ম'বাইল/ ৰিচাৰ্জ' বিকল্পত ক্লিক কৰক
- পোষ্টপেইড নে প্ৰিপেইড বাছনি কৰক
- অপাৰেটৰ বাছনি কৰক, ম'বাইল নম্বৰ প্ৰবিষ্ট কৰক আৰু তাৰ পিছত পৰিমাণটো প্ৰবিষ্ট কৰক।
- বিৱৰণ নিশ্চিত কৰাৰ পিছত প্ৰচিডত ক্লিক আৰু আপোনাৰ পৰিশোধ পদ্ধতি বাছনি কৰক
- প্ৰয়োজনীয় পিন লিপিবদ্ধ কৰি লেনদেন সম্পূৰ্ণ কৰক



অনলাইন বিল পৰিশোধ কৰোঁতে সাৱধানতা

- কাৰ্ডৰ বিৱৰণ সঞ্চয় কৰা পৰিহাৰ কৰক – আপোনাৰ লেনদেন সম্পূৰ্ণ কৰাৰ পিছত আপোনাৰ কেড তথ্য মচি পেলাওক।
- অনলাইন লেনদেনৰ বাবে ব্যক্তিগত উইণ্ডু/ট্যেব ব্যৱহাৰ কৰক
- বৰ্ধিত বিত্তীয় সুৰক্ষাৰ বাবে HTTPS:// সৈতে আৰম্ভ হোৱা সুৰক্ষিত সংযোগ ব্যৱহাৰ কৰক।
- পাছৱৰ্ড, ওটিপি, চিভিভি শ্বেয়াৰ নকৰিব।
- ৰাজহুৱা কম্পিউটাৰ/ৱাই-ফাআই নেটৱৰ্ক ব্যৱহাৰ কৰা পৰিহাৰ কৰক
- প্ৰৱঞ্চনামূলক এপৰ পৰা সাৱধান হ'ব।





୧୫



সাৰমৰ্ম

- অংশগ্ৰহণকাৰীসকলে ডিজিটেল বিত্তীয় লেনদেনৰ বিভিন্ন পদ্ধতিৰ বিষয়ে জ্ঞান কৰিলে তেওঁলোকৰ বিত্তীয় আৰু ডিজিটেল সাক্ষৰতা উন্নত হ'ব।
- ই তেওঁলোকক আগৰ তুলনাত অধিক পৰিশোধ আৰু ধন লাভ কৰাৰ বিকল্প আগবঢ়োৱাত সহায় কৰিব।
- ই গ্ৰাহকৰ অভিজ্ঞতা উন্নত কৰিব, ব্যয় ৰাহি কৰিব আৰু অৱশেষত আধুনিক ডিজিটেল বিত্তীয় সঁজুলিৰ অনুশীলনকাৰী হিচাপে ব্যৱসায়ৰ বাবে উন্নত ব্ৰেণ্ড মূল্য লৈ যাব।





धन्यवाद!!!

